

**WWK Select Chance D**

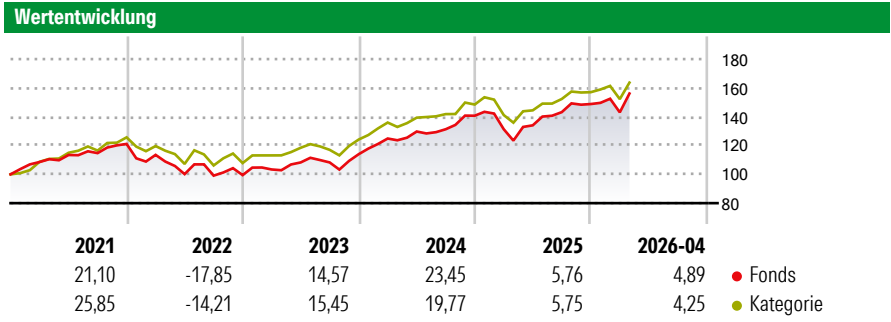


**Morningstar Rating™**  
★★★

**Morningstar ESG Risk Rating™**

**Morningstar Kategorie™**  
Aktien weltweit Standardwerte Blend

**Anlageziel**  
Die Anlagepolitik des Fonds zielt auf eine umfassende Wahrnehmung der Wachstumschancen an den Aktienmärkten. Für den Teilfonds werden vornehmlich Investmentanteile von Zielfonds erworben, die Wachstum erwarten lassen, wobei der Erwerb von Zielfonds, die Ertrag erwarten lassen, ebenfalls zulässig ist.



**Risikokennzahlen**

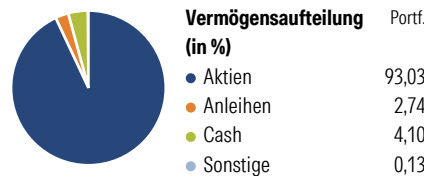
Alpha	-1,90	Sharpe Ratio	0,95
Beta	0,99	Volatilität	12,44

Berechnungsgrundlage Morningstar Global Target Market Exposure NR USD (wenn zutreffend)

Rollerende Renditen (%)	Fonds	Kat	Rendite kumul. (%)	Fonds	Kat
6 Monate	8,85	7,72	3 Jahre	55,68	48,58
1 Jahr	27,40	20,32	5 Jahre	46,91	51,41
3 Jahre p.a.	15,90	14,11	10 Jahre	-	-
5 Jahre p.a.	8,00	8,65	Seit Auflage	113,90	122,81
10 Jahre p.a.	-	-			

Daten per 08.05.2026

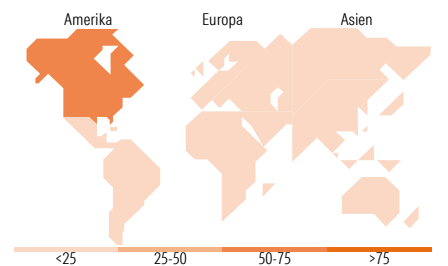
**Vermögensaufteilung 31 Mrz 2026**



**Morningstar Aktien Style Box™**

Sehr Groß	44,17
Groß	33,87
Mittelgroß	19,67
Klein	2,13
Micro	0,15
Ø Marktkap. (Mio.) EUR	173.913,43

Anlagestil: Wert, Blend, Wachstum



**Top 10 Positionen (in %)**

Position	Sektor	Portf.
JPM US Research Enh Eq Act...	-	14,97
Fidelity US Equity Rsh Enh...	-	14,75
T. Rowe Price US Struct Rsh...	-	14,53
Empureon US Equity Fund X	-	7,06
iShares NASDAQ 100 ETF USD Acc	-	6,41
Man Asia (ex-Japan) Eq IF C...	-	4,92
QFS SICAV - European Eqs EUR...	-	4,70
CT (Lux) Japan Equities LE	-	4,12
WWK KI Alpha - Aktien Europa...	-	3,64
M&G (Lux) Eurp Strat Val JI...	-	3,60
Positionen Aktien Gesamt		0
Positionen Anleihen Gesamt		0
% des Vermögens in Top 10 Positionen		78,71

**Sektorengewichtung**

Sektor	% Akt
<b>Zyklisch</b>	<b>28,25</b>
Rohstoffe	2,89
Konsumgüter zyklisch	9,54
Finanzdienstleistungen	13,82
Immobilien	2,00
<b>Sensibel</b>	<b>55,22</b>
Telekommunikation	9,29
Energie	7,70
Industriewerte	10,31
Technologie	27,92
<b>Defensiv</b>	<b>16,53</b>
Konsumgüter nicht zyklisch	5,04
Gesundheitswesen	9,37
Versorger	2,12

**Stammdaten**

Fondsgesellschaft	WWK Investment S.A.	Währung	EUR	Kurs (08 Mai 2026)	EUR 21,39
Internet	www.wwk-investment.lu	Ertragsverwendung	Thesaurierend	Fondsvolumen (Mio.)	337,73 EUR
Fondsvertrieb	WWK Versicherungen	ISIN	LU2114230647	Management Gebühr p.a. (aktuell)	0,00%
Telefon	(089) 51 14-20 20	WKN	A2PZDF	Transaktionskosten (01 Apr 2026)	0,16%
Web	http://www.wwk.de			Verwaltungsgebühren und sonstige	1,44%
Aufgagedatum	01 Apr 2020			Verwaltungs- oder Betriebskosten (01 Apr 2026)	
Fondsmanager	Björn Lutz			Performancegebühr erhoben	Nein
Domizil	Luxemburg			ESG Risk Fonds nach Prospekt	Nein

Die obige Darstellung stammt von Morningstar Deutschland GmbH. Dies ist eine Marketing-Anzeige. Bitte lesen Sie den Verkaufsprospekt und das Basisinformationsblatt / KID gemäß PRIIPs-Verordnung, bevor Sie eine endgültige Anlageentscheidung treffen. Mit dieser Unterlage stellt WWK ausschließlich Produktinformationen zur Verfügung, die weder eine Anlageberatung noch eine Produktempfehlung enthalten. WWK übernimmt keine Haftung für die Vollständigkeit, inhaltliche Richtigkeit und Aktualität der Informationen. Der Ausweis der Positionen „Verwaltungsgebühren und sonstige Verwaltungs- oder Betriebskosten“ und „Transaktionskosten“ erfolgt nach Angaben der Kapitalverwaltungsgesellschaft im Basisinformationsblatt gemäß PRIIPs-Verordnung bzw. erfolgt bei Anlagestrategien in gewichteter Form. Der Ausweis der Position „Performancegebühr erhoben“ basiert auf Angaben aus dem Verkaufsprospekt. Die vollständigen Informationen insbesondere die ausführliche Darstellung der Chancen und Risiken sind den gesetzlichen Pflichtveröffentlichungen der jeweiligen Kapitalverwaltungsgesellschaften zu entnehmen. Das Morningstar® ESG Risk Rating (auch als „Globe Rating“ bezeichnet) und die Low Carbon Kennung von Morningstar dienen als objektive Hilfestellung für Anleger, die Fonds im Bereich ESG Risk zeitpunktbezogen auf Basis von Daten von Morningstar vergleichen möchten. Für die Einstufung und gesetzlichen Transparenzpflichten der Fonds zur ESG Risk entsprechend den Verordnungen der Europäischen Union sind die Angaben in den vorvertragslichen Informationen (Verkaufsprospekt) und den periodischen Informationen (Jahres- bzw. Rechenschaftsbericht) der Fonds maßgeblich.