

DWS Invest Artificial Intelligence TFC



Morningstar Rating™
★★★

Morningstar ESG Risk Rating™
[Globe icons]

Morningstar Kategorie™
Branchen: Technologie

Anlageziel

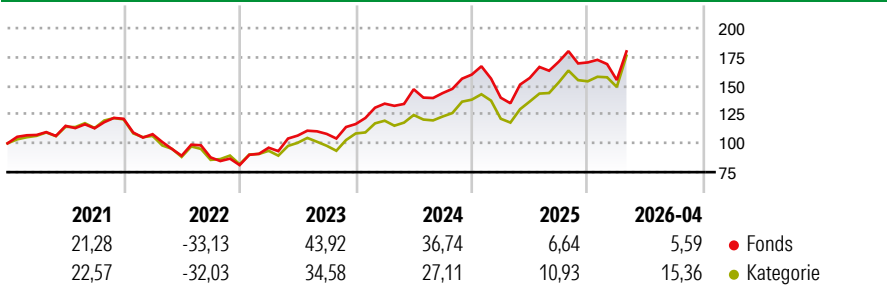
Ziel der Anlagepolitik des DWS Invest Artificial Intelligence ist die Erwirtschaftung eines langfristigen Wertzuwachses, in erster Linie durch die Anlage in die internationalen Aktienmärkte von Unternehmen, deren Geschäft von der Entwicklung der künstlichen Intelligenz profitiert oder damit derzeit in Zusammenhang steht. Mindestens 70% des Teilfondsvermögens werden in Aktien aller Marktkapitalisierungen, Aktienzertifikaten, Partizipations- und Genussscheinen, Wandelanleihen und Optionsscheinen...

Risikokennzahlen

Alpha	-1,96	Sharpe Ratio	1,05
Beta	0,93	Volatilität	20,18

Berechnungsgrundlage Morningstar Global Technology NR USD (wenn zutreffend)

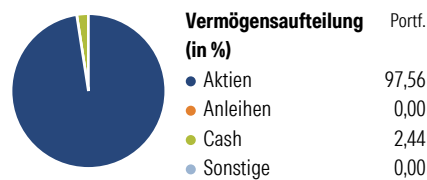
Wertentwicklung



Rolloierende Renditen (%)	Fonds		Kat		Rendite kumul. (%)	Fonds		Kat	
	6 Monate	1 Jahr	3 Jahre p.a.	5 Jahre p.a.		10 Jahre p.a.	3 Jahre	5 Jahre	10 Jahre
6 Monate	11,54	32,69	29,08	79,39	3 Jahre	104,59	136,83	79,56	107,86
1 Jahr	32,69	26,95	79,39	33,29	10 Jahre	-	-	-	-
3 Jahre p.a.	26,95	12,42	33,29	15,76	Seit Auflage	207,89	196,03		
5 Jahre p.a.	12,42	-	15,76	-					
10 Jahre p.a.	-	-	-	-					

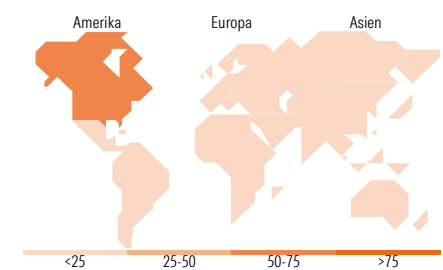
Daten per 08.05.2026

Vermögensaufteilung 31 Mrz 2026



Morningstar Aktien Style Box™

Wert	Blind	Wachstum	Anlagestil	% Akt
Groß	Sehr Groß	61,17		
Groß	Groß	19,03		
Mittel	Mittelgroß	16,97		
Klein	Klein	2,38		
Micro	Micro	0,45		
Ø Marktkap. (Mio.) EUR				264.384,34



Top 10 Positionen (in %)

Position	Sektor	Portf.
Taiwan Semiconductor...	Elektronik	8,37
Alphabet Inc Class A	IT	6,41
NVIDIA Corp	IT	6,10
Amazon.com Inc	IT	3,84
Microsoft Corp	IT	3,79
Meta Platforms Inc Class A	IT	3,50
SK Hynix Inc	IT	3,28
Arista Networks Inc	IT	2,63
Applied Materials Inc	IT	2,63
Tencent Holdings Ltd	IT	2,32
Positionen Aktien Gesamt		68
Positionen Anleihen Gesamt		0
% des Vermögens in Top 10 Positionen		42,85

Sektorengewichtung

Sektor	% Akt
Zyklisch	10,99
Rohstoffe	-
Konsumgüter zyklisch	9,43
Finanzdienstleistungen	1,56
Immobilien	-
Sensibel	84,47
Telekommunikation	20,23
Energie	-
Industriewerte	2,38
Technologie	61,86
Defensiv	4,54
Konsumgüter nicht zyklisch	-
Gesundheitswesen	4,54
Versorger	-

Top 10 Länder

Länder	% Akt
USA	64,70
China	13,32
Taiwan	10,17
Südkorea	5,32
Niederlande	2,82
Brasilien	1,11
Schweiz	0,94
Japan	0,73
Singapur	0,51
Frankreich	0,38

Regionen

Regionen	% Akt
Europa	4,13
Amerika	65,81
Asien	30,05

Stammdaten

Fondsgesellschaft	DWS Investment S.A.	Währung	EUR	Kurs (08 Mai 2026)	EUR 307,89
Internet	www.dws.lu	Ertragsverwendung	Thesaurierend	Fondsvolumen (Mio.)	1.524,27 EUR
Fondsvertrieb	WWK Versicherungen	ISIN	LU1863263858	Management Gebühr p.a. (aktuell)	0,75%
Telefon	(089) 51 14-20 20	WKN	DWS2XD	Transaktionskosten (10 Nov 2025)	0,11%
Web	http://www.wwk.de			Verwaltungsgebühren und sonstige	0,86%
Auflagedatum	01 Okt 2018			Verwaltungs- oder Betriebskosten (10 Nov 2025)	
Fondsmanager	Tobias Rommel			Performancegebühr erhoben	Nein
Domizil	Luxemburg			ESG Risk Fonds nach Prospekt	Nein

Die obige Darstellung stammt von Morningstar Deutschland GmbH. Dies ist eine Marketing-Anzeige. Bitte lesen Sie den Verkaufsprospekt und das Basisinformationsblatt / KID gemäß PRIIPs-Verordnung, bevor Sie eine endgültige Anlageentscheidung treffen. Mit dieser Unterlage stellt WWK ausschließlich Produktinformationen zur Verfügung, die weder eine Anlageberatung noch eine Produktempfehlung enthalten. WWK übernimmt keine Haftung für die Vollständigkeit, inhaltliche Richtigkeit und Aktualität der Informationen. Der Ausweis der Positionen, Verwaltungsgebühren und sonstige Verwaltungs- oder Betriebskosten erfolgt nach Angaben der Kapitalverwaltungsgesellschaft im Basisinformationsblatt gemäß PRIIPs-Verordnung bzw. erfolgt bei Anlagestrategien in gewichteter Form. Der Ausweis der Position „Performancegebühr erhoben“ basiert auf Angaben aus dem Verkaufsprospekt. Die vollständigen Informationen insbesondere die ausführliche Darstellung der Chancen und Risiken sind den gesetzlichen Pflichtveröffentlichungen der jeweiligen Kapitalverwaltungsgesellschaften zu entnehmen. Das Morningstar® ESG Risk Rating (auch als „Globe Rating“ bezeichnet) und die Low Carbon Kennung von Morningstar dienen als objektive Hilfestellung für Anleger, die Fonds im Bereich ESG Risk zeitpunktbezogen auf Basis von Daten von Morningstar vergleichen möchten. Für die Einstufung und gesetzlichen Transparenzpflichten der Fonds zur ESG Risk entsprechend den Verordnungen der Europäischen Union sind die Angaben in den vorvertraglichen Informationen (Verkaufsprospekt) und den periodischen Informationen (Jahres- bzw. Rechenschaftsbericht) der Fonds maßgeblich.