

Comgest Growth Emerging Markets EUR I Acc



Morningstar Rating™



Morningstar ESG Risk Rating™



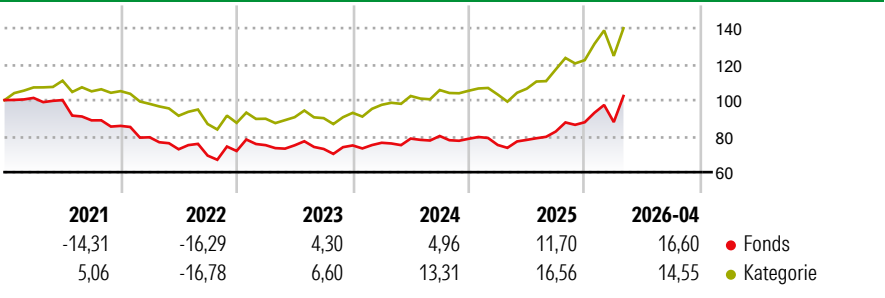
Morningstar Kategorie™

Aktien Schwellenländer

Anlageziel

Anlage in Wachstumsunternehmen von Schwellenländern, besonders in Lateinamerika, Südostasien, Afrika und Europa.

Wertentwicklung



Risikokennzahlen

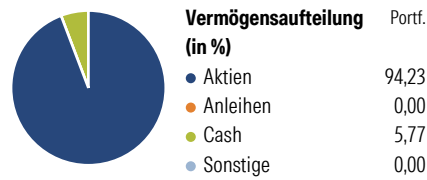
Alpha	-4,93	Sharpe Ratio	0,62
Beta	0,99	Volatilität	14,84

Berechnungsgrundlage Morningstar Emerging Markets Target Market Exposure NR USD (wenn zutreffend)

	Rollierende Renditen (%)		Rendite kumul. (%)	
	Fonds	Kat	Fonds	Kat
6 Monate	27,13	22,63	3 Jahre	50,70 68,89
1 Jahr	47,82	46,00	5 Jahre	11,80 41,46
3 Jahre p.a.	14,65	19,09	10 Jahre	65,23 144,77
5 Jahre p.a.	2,26	7,18	Seit Auflage	85,32 125,65
10 Jahre p.a.	5,15	9,36		

Daten per 07.05.2026

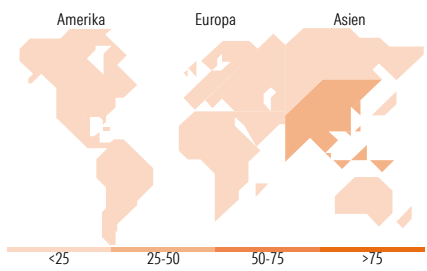
Vermögensaufteilung 30 Apr 2026



Morningstar Aktien Style Box™

Sehr Groß	61,17
Groß	25,72
Mittelgroß	13,09
Klein	0,02
Micro	0,00
Ø Marktkap. (Mio.) USD	88.645,95

Anlagestil: Wert, Blend, Wachstum



Top 10 Positionen (in %)

Position	Sektor	Portf.
Delta Electronics Inc	Elektronik	9,46
SK Hynix Inc	Elektronik	9,40
Taiwan Semiconductor...	Elektronik	8,92
Aspeed Technology Inc	Elektronik	5,66
Tencent Holdings Ltd	IT	5,02
Contemporary Amperex...	Batterien	3,66
Discovery Ltd	Medien	3,65
Samsung Electronics Co Ltd	Elektronik	3,44
B3 SA - Brasil Bolsa Balcao	Finanzen	3,43
Capitec Bank Holdings Ltd	Banken	3,13
Positionen Aktien Gesamt		31
Positionen Anleihen Gesamt		0
% des Vermögens in Top 10 Positionen		55,79

Sektorengewichtung

Sektor	% Akt
Zyklisch	35,55
Rohstoffe	0,04
Konsumgüter zyklisch	11,55
Finanzdienstleistungen	23,92
Immobilien	0,04
Sensibel	60,13
Telekommunikation	7,91
Energie	0,02
Industriewerte	10,84
Technologie	41,36
Defensiv	4,32
Konsumgüter nicht zyklisch	2,94
Gesundheitswesen	1,39
Versorger	-

Top 10 Länder

Länder	% Akt
Taiwan	26,96
China	15,87
Indien	15,43
Südkorea	14,22
Brasilien	11,90
Südafrika	7,20
Vietnam	3,13
Hong Kong	2,87
Türkei	1,30
Indonesien	0,91

Regionen

Regionen	% Akt
Europa	8,50
Amerika	12,05
Asien	79,45

Stammdaten

Fondsgesellschaft	Comgest Asset Management Intl Ltd	Währung	EUR	Kurs (07 Mai 2026)	EUR 44,05
Internet	-	Ertragsverwendung	Thesaurierend	Fondsvolumen (Mio.)	147,05 USD
Fondsvertrieb	WWK Versicherungen	ISIN	IE00B4VRKF23	Management Gebühr p.a. (aktuell)	1,00%
Telefon	(089) 51 14-20 20	WKN	A1JSK4	Transaktionskosten (20 Mrz 2026)	0,27%
Web	http://www.wwk.de			Verwaltungsgebühren und sonstige	1,08%
Auflegedatum	18 Jan 2012			Verwaltungs- oder Betriebskosten (20 Mrz 2026)	
Fondsmanager	Slabbert van Zyl			Performancegebühr erhoben	Nein
Domizil	Irland			ESG Risk Fonds nach Prospekt	Nein

Die obige Darstellung stammt von Morningstar Deutschland GmbH. Dies ist eine Marketing-Anzeige. Bitte lesen Sie den Verkaufsprospekt und das Basisinformationsblatt / KID gemäß PRIIPs-Verordnung, bevor Sie eine endgültige Anlageentscheidung treffen. Mit dieser Unterlage stellt WWK ausschließlich Produktinformationen zur Verfügung, die weder eine Anlageberatung noch eine Produktempfehlung enthalten. WWK übernimmt keine Haftung für die Vollständigkeit, inhaltliche Richtigkeit und Aktualität der Informationen. Der Ausweis der Positionen, „Verwaltungsgebühren und sonstige Verwaltungs- oder Betriebskosten“ und „Transaktionskosten“ erfolgt nach Angaben der Kapitalverwaltungsgesellschaft im Basisinformationsblatt gemäß PRIIPs-Verordnung bzw. erfolgt bei Anlagestrategien in gewichteter Form. Der Ausweis der Position „Performancegebühr erhoben“ basiert auf Angaben aus dem Verkaufsprospekt. Die vollständigen Informationen insbesondere die ausführliche Darstellung der Chancen und Risiken sind den gesetzlichen Pflichtveröffentlichungen der jeweiligen Kapitalverwaltungsgesellschaften zu entnehmen. Das Morningstar® ESG Risk Rating (auch als „Globe Rating“ bezeichnet) und die Low Carbon Kennung von Morningstar dienen als objektive Hilfestellung für Anleger, die Fonds im Bereich ESG Risk zeitpunktbezogen auf Basis von Daten von Morningstar vergleichen möchten. Für die Einstufung und gesetzlichen Transparenzpflichten der Fonds zur ESG Risk entsprechend den Verordnungen der Europäischen Union sind die Angaben in den vorvertragslichen Informationen (Verkaufsprospekt) und den periodischen Informationen (Jahres- bzw. Rechenschaftsbericht) der Fonds maßgeblich.