

Fidelity Funds - Global Thematic Opportunities Fund Y-Acc-USD



Morningstar Rating™
★★★★

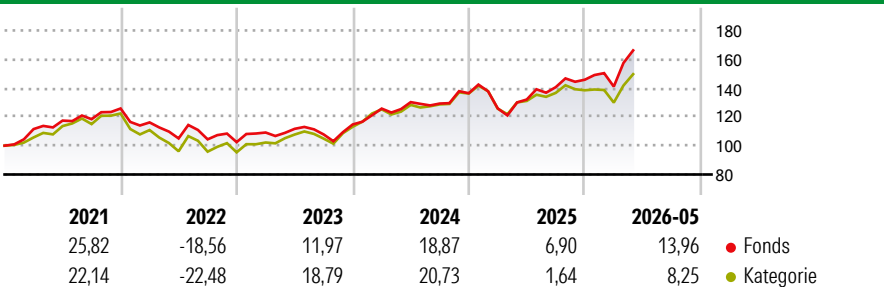
Morningstar Sustainalytics Portfolio ESG Risk Rating™

Morningstar Kategorie™
Aktien weltweit Standardwerte Growth

Anlageziel

Der Fonds investiert in ein international gestreutes Aktienportfolio. Es gibt keinen fest definierten Länderschlüssel, Branchenüber-/untergewichtungen sind möglich.

Wertentwicklung



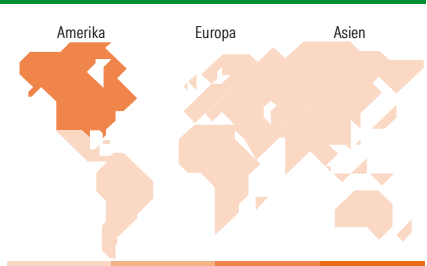

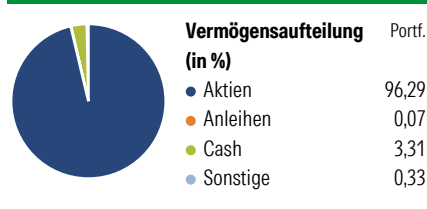
Risikokennzahlen

Kennzahl	Wert	Kennzahl	Wert
Alpha	-2,87	Sharpe Ratio	0,86
Beta	0,93	Volatilität	14,26

Berechnungsgrundlage Morningstar Global Growth Target Market Exposure NR USD (wenn zutreffend)

Rollierende Renditen (%)		Fonds	Kat	Rendite kumul. (%)	
6 Monate		16,42	9,76	3 Jahre	53,56 40,51
1 Jahr		30,53	17,14	5 Jahre	46,06 32,51
3 Jahre p.a.		15,37	12,01	10 Jahre	138,81 159,42
5 Jahre p.a.		7,87	5,79	Seit Auflage	1.274,67 1.159,52
10 Jahre p.a.		9,10	10,00	Daten per 22.06.2026	

Vermögensaufteilung 31 Mai 2026



Top 10 Positionen (in %)	Sektor	Portf.
NVIDIA Corp	Elektronik	5,64
Taiwan Semiconductor...	Elektronik	4,32
Microsoft Corp	Software	3,47
Advanced Micro Devices Inc	Elektronik	2,15
Siemens Energy AG Ordinary...	Energie	1,87
Amazon.com Inc	Software	1,81
Lam Research Corp	Elektronik	1,77
Broadcom Inc	Elektronik	1,74
Alphabet Inc Class A	Software	1,56
MediaTek Inc	Elektronik	1,52
Positionen Aktien Gesamt		425
Positionen Anleihen Gesamt		0
% des Vermögens in Top 10 Positionen		25,85

Sektorengewichtung	% Akt
Zyklisch	25,50
• Rohstoffe	4,19
• Konsumgüter zyklisch	6,51
• Finanzdienstleistungen	14,38
• Immobilien	0,42
Sensibel	62,74
• Telekommunikation	3,69
• Energie	1,06
• Industriewerte	20,45
• Technologie	37,53
Defensiv	11,76
• Konsumgüter nicht zyklisch	3,02
• Gesundheitswesen	6,10
• Versorger	2,64

Top 10 Länder	% Akt
USA	51,50
Taiwan	7,07
Frankreich	6,37
Deutschland	4,30
Japan	4,11
Kanada	3,58
Grossbritannien	3,50
China	3,38
Niederlande	2,96
Schweiz	2,32
Regionen	% Akt
Europa	26,08
Amerika	55,94
Asien	17,98

Stammdaten

Fondsgesellschaft	Fidelity (FIL Inv Mgmt (Lux) S.A.)	Währung	USD	Kurs (22 Jun 2026)	USD 35,25
Internet	www.fidelity-international.com	Ertragsverwendung	Thesaurierend	Fondsvolumen (Mio.)	1.917,16 USD
Fondsvertrieb	WWK Versicherungen	ISIN	LU0370789132	Management Gebühr p.a. (aktuell)	0,80%
Telefon	(089) 51 14-20 20	WKN	A0Q7NS	Transaktionskosten (30 Apr 2026)	0,30%
Web	http://www.wwk.de			Verwaltungsgebühren und sonstige	1,10%
Auflegedatum	14 Jul 2008			Verwaltungs- oder Betriebskosten (30 Apr 2026)	
Fondsmanager	Caroline Shaw			Performancegebühr erhoben	Nein
Domizil	Luxemburg			ESG Risk Fonds nach Prospekt	Nein

Die obige Darstellung stammt von Morningstar Deutschland GmbH. Dies ist eine Marketing-Anzeige. Bitte lesen Sie den Verkaufsprospekt und das Basisinformationsblatt / KID gemäß PRIIPs-Verordnung, bevor Sie eine endgültige Anlageentscheidung treffen. Mit dieser Unterlage stellt WWK ausschließlich Produktinformationen zur Verfügung, die weder eine Anlageberatung noch eine Produktempfehlung enthalten. WWK übernimmt keine Haftung für die Vollständigkeit, inhaltliche Richtigkeit und Aktualität der Informationen. Der Ausweis der Positionen „Verwaltungsgebühren und sonstige Verwaltungs- oder Betriebskosten“ erfolgt nach Angaben der Kapitalverwaltungsgesellschaft im Basisinformationsblatt gemäß PRIIPs-Verordnung bzw. erfolgt bei Anlagestrategien in gewichteter Form. Der Ausweis der Position „Performancegebühr erhoben“ basiert auf Angaben aus dem Verkaufsprospekt. Die vollständigen Informationen insbesondere die ausführliche Darstellung der Chancen und Risiken sind den gesetzlichen Pflichtveröffentlichungen der jeweiligen Kapitalverwaltungsgesellschaften zu entnehmen. Das Morningstar® Portfolio ESG Risk Rating (auch als „Globe Rating“ bezeichnet) und die Low Carbon Kennung von Morningstar dienen als objektive Hilfestellung für Anleger, die Fonds im Bereich ESG Risk zeitpunktbezogen auf Basis von Daten von Morningstar vergleichen möchten. Für die Einstufung und gesetzlichen Transparenzpflichten der Fonds zur ESG Risk entsprechend den Verordnungen der Europäischen Union sind die Angaben in den vorvertraglichen Informationen (Verkaufsprospekt) und den periodischen Informationen (Jahres- bzw. Rechenschaftsbericht) der Fonds maßgeblich.