

# BlackRock Global Funds - European Fund D2



**Morningstar Rating™**  
★★★★

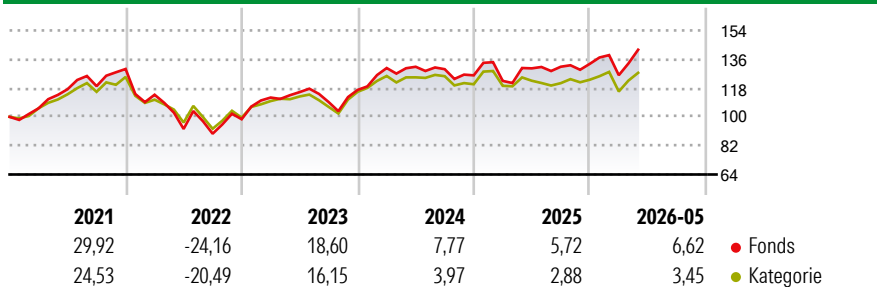
**Morningstar Sustainalytics Portfolio ESG Risk Rating™**

**Morningstar Kategorie™**  
Aktien Europa Standardwerte Growth

## Anlageziel

Der Fonds zielt auf maximalen Gesamtertrag ab. Der Fonds legt mindestens 70% seines Gesamtvermögens in Aktienwerte von Unternehmen an, die in Europa ansässig sind oder einen überwiegenden Teil ihrer Geschäftstätigkeit in Europa ausüben.

## Wertentwicklung



## Risikokennzahlen

|       |       |              |       |
|-------|-------|--------------|-------|
| Alpha | -1,78 | Sharpe Ratio | 0,39  |
| Beta  | 1,08  | Volatilität  | 14,30 |

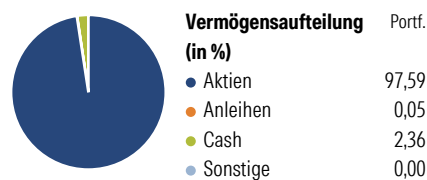
Berechnungsgrundlage Morningstar Developed Europe Growth Target Market Exposure NR EUR (wenn zutreffend)

## Rollierende Renditen (%)

|               | Fonds | Kat  | Rendite kumul. (%) | Fonds  | Kat    |
|---------------|-------|------|--------------------|--------|--------|
| 6 Monate      | 12,48 | 7,86 | 3 Jahre            | 31,76  | 21,42  |
| 1 Jahr        | 15,45 | 8,11 | 5 Jahre            | 26,83  | 15,49  |
| 3 Jahre p.a.  | 9,63  | 6,68 | 10 Jahre           | 126,38 | 97,05  |
| 5 Jahre p.a.  | 4,87  | 2,92 | Seit Auflage       | 276,19 | 216,02 |
| 10 Jahre p.a. | 8,51  | 7,02 |                    |        |        |

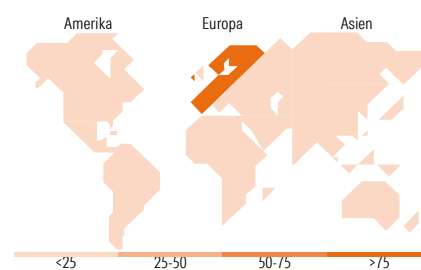
Daten per 22.06.2026

## Vermögensaufteilung 31 Mai 2026



## Morningstar Aktien Style Box™

| Wert                   | Blend | Wachstum | Größe      | % Akt     |
|------------------------|-------|----------|------------|-----------|
|                        |       |          | Sehr Groß  | 43,29     |
|                        |       |          | Groß       | 46,25     |
|                        |       |          | Mittelgroß | 10,45     |
|                        |       |          | Klein      | 0,00      |
|                        |       |          | Micro      | 0,00      |
| Ø Marktkap. (Mio.) EUR |       |          |            | 61.789,98 |



## Top 10 Positionen (in %)

| Position                             | Sektor     | Portf. |
|--------------------------------------|------------|--------|
| ASML Holding NV                      | Elektronik | 6,89   |
| UniCredit SpA                        | Banken     | 4,68   |
| Rolls-Royce Holdings PLC             | Luftfahrt  | 4,15   |
| Halma PLC                            | Pharmazie  | 3,88   |
| Safran SA                            | Luftfahrt  | 3,55   |
| Siemens Energy AG Ordinary...        | Energie    | 3,21   |
| Belimo Holding AG                    | Industrie  | 3,10   |
| ABB Ltd                              | Industrie  | 3,04   |
| AIB Group PLC                        | Banken     | 3,04   |
| Lloyds Banking Group PLC             | Banken     | 2,97   |
| Positionen Aktien Gesamt             |            | 50     |
| Positionen Anleihen Gesamt           |            | 0      |
| % des Vermögens in Top 10 Positionen |            | 38,50  |

## Sektorengewichtung

| Sektor                       | % Akt        |
|------------------------------|--------------|
| <b>Zyklisch</b>              | <b>35,04</b> |
| • Rohstoffe                  | 7,58         |
| • Konsumgüter zyklisch       | 6,81         |
| • Finanzdienstleistungen     | 20,65        |
| • Immobilien                 | -            |
| <b>Sensibel</b>              | <b>53,71</b> |
| • Telekommunikation          | 0,36         |
| • Energie                    | 2,15         |
| • Industriewerte             | 36,71        |
| • Technologie                | 14,47        |
| <b>Defensiv</b>              | <b>11,26</b> |
| • Konsumgüter nicht zyklisch | -            |
| • Gesundheitswesen           | 9,08         |
| • Versorger                  | 2,18         |

## Top 10 Länder

| Land            | % Akt |
|-----------------|-------|
| Schweiz         | 16,15 |
| Grossbritannien | 15,32 |
| Frankreich      | 14,32 |
| Niederlande     | 13,73 |
| Deutschland     | 9,41  |
| Italien         | 8,11  |
| Schweden        | 4,90  |
| Spanien         | 3,41  |
| Irland          | 3,11  |
| Österreich      | 3,02  |

## Regionen

| Region  | % Akt |
|---------|-------|
| Europa  | 97,93 |
| Amerika | 2,07  |
| Asien   | 0,00  |

## Stammdaten

|                   |                          |                   |               |  |              |
|-------------------|--------------------------|-------------------|---------------|--|--------------|
| Fondsgesellschaft | BlackRock (Luxemburg) SA | Währung           | EUR           | Kurs (22 Jun 2026)                             | EUR 255,06   |
| Internet          | www.blackrock.com        | Ertragsverwendung | Thesaurierend | Fondsvolumen (Mio.)                            | 1.215,47 EUR |
| Fondsvertrieb     | WWK Versicherungen       | ISIN              | LU0252966055  | Management Gebühr p.a. (aktuell)               | 0,75%        |
| Telefon           | (089) 51 14-20 20        | WKN               | A0J2NS        | Transaktionskosten (22 Apr 2026)               | 0,16%        |
| Web               | http://www.wwk.de        |                   |               | Verwaltungsgebühren und sonstige               | 1,06%        |
| Auflegedatum      | 19 Mai 2006              |                   |               | Verwaltungs- oder Betriebskosten (22 Apr 2026) |              |
| Fondsmanager      | Stefan Gries             |                   |               | Performancegebühr erhoben                      | Nein         |
| Domizil           | Luxemburg                |                   |               | ESG Risk Fonds nach Prospekt                   | Nein         |

Die obige Darstellung stammt von Morningstar Deutschland GmbH. Dies ist eine Marketing-Anzeige. Bitte lesen Sie den Verkaufsprospekt und das Basisinformationsblatt / KID gemäß PRIIPs-Verordnung, bevor Sie eine endgültige Anlageentscheidung treffen. Mit dieser Unterlage stellt WWK ausschließlich Produktinformationen zur Verfügung, die weder eine Anlageberatung noch eine Produktempfehlung enthalten. WWK übernimmt keine Haftung für die Vollständigkeit, inhaltliche Richtigkeit und Aktualität der Informationen. Der Ausweis der Positionen „Verwaltungsgebühren und sonstige Verwaltungs- oder Betriebskosten“ und „Transaktionskosten“ erfolgt nach Angaben der Kapitalverwaltungsgesellschaft im Basisinformationsblatt gemäß PRIIPs-Verordnung bzw. erfolgt bei Anlagestrategien in gewichteter Form. Der Ausweis der Position „Performancegebühr erhoben“ basiert auf Angaben aus dem Verkaufsprospekt. Die vollständigen Informationen insbesondere die ausführliche Darstellung der Chancen und Risiken sind den gesetzlichen Pflichtveröffentlichungen der jeweiligen Kapitalverwaltungsgesellschaften zu entnehmen. Das Morningstar® Portfolio ESG Risk Rating (auch als „Globe Rating“ bezeichnet) und die Low Carbon Kennung von Morningstar dienen als objektive Hilfestellung für Anleger, die Fonds im Bereich ESG Risk zeitpunktbezogen auf Basis von Daten von Morningstar vergleichen möchten. Für die Einstufung und gesetzlichen Transparenzpflichten der Fonds zur ESG Risk entsprechend den Verordnungen der Europäischen Union sind die Angaben in den vorvertraglichen Informationen (Verkaufsprospekt) und den periodischen Informationen (Jahres- bzw. Rechenschaftsbericht) der Fonds maßgeblich.