

Amundi Prime Global UCITS ETF Acc (EUR) F50A

Morningstar Rating™
Nicht bewertet

Morningstar Sustainalytics Portfolio ESG Risk Rating™

Morningstar Kategorie™
Aktien weltweit Standardwerte Blend

Anlageziel

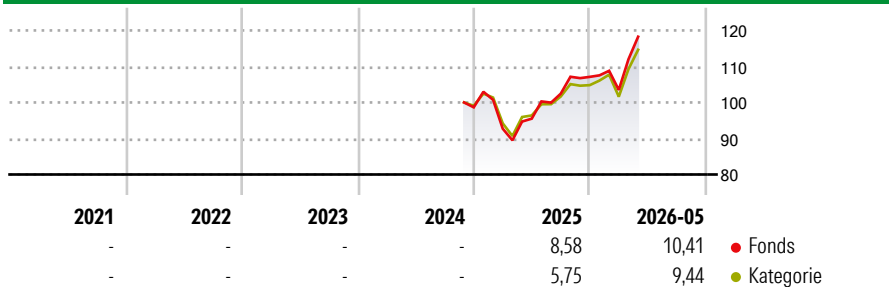
Das Ziel besteht in der Nachbildung der Wertentwicklung des Index. Der Index ist ein Aktienindex, der die Märkte mit hoher und mittlerer Marktkapitalisierung in 23 entwickelten Ländern repräsentiert und etwa 85 % der Marktkapitalisierung auf Freefloat-Basis in entwickelten Ländern abdeckt. Der Index ist ein Netto-Gesamtertragsindex, was bedeutet, dass die von den Indexbestandteilen gezahlten Dividenden nach Abzug der Steuern in der Indexrendite enthalten sind. Die Indexkomponenten sind in 24...

Risikokennzahlen

| | | | |
|-------|---|--------------|---|
| Alpha | - | Sharpe Ratio | - |
| Beta | - | Volatilität | - |

Berechnungsgrundlage Morningstar Global Target Market Exposure NR USD (wenn zutreffend)

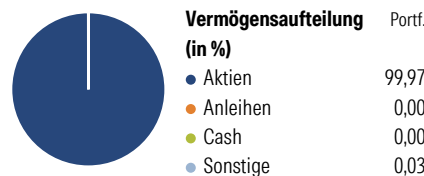
Wertentwicklung



| Rolloierende Renditen (%) | Fonds | | Rendite kumul. (%) | Fonds | |
|---------------------------|-------|-------|----------------------|-------|-------|
| | Kat | | | | Kat |
| 6 Monate | 12,57 | 11,32 | 3 Jahre | - | - |
| 1 Jahr | 26,90 | 21,93 | 5 Jahre | - | - |
| 3 Jahre p.a. | - | - | 10 Jahre | - | - |
| 5 Jahre p.a. | - | - | Seit Auflage | 20,30 | 16,24 |
| 10 Jahre p.a. | - | - | Daten per 22.06.2026 | | |

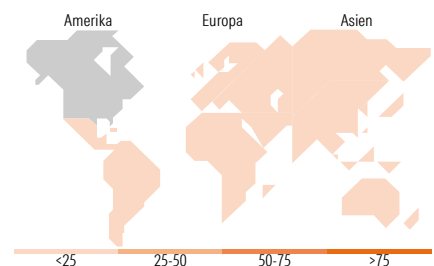
Daten per 22.06.2026

Vermögensaufteilung 18 Jun 2026



Morningstar Aktien Style Box™

| Wert | Blend | Wachstum | Anlagestil | % Akt |
|------------------------|------------|----------|------------|------------|
| Groß | Sehr Groß | 47,70 | | |
| Groß | Groß | 36,40 | | |
| Mittel | Mittelgroß | 15,77 | | |
| Klein | Klein | 0,13 | | |
| | Micro | 0,01 | | |
| Ø Marktkap. (Mio.) USD | | | | 298.306,78 |



Top 10 Positionen (in %)

| Position | Sektor | Portf. |
|--------------------------------------|--------|--------|
| NVIDIA Corp | | 5,57 |
| Apple Inc | | 4,82 |
| Microsoft Corp | | 3,15 |
| Amazon.com Inc | | 2,65 |
| Alphabet Inc Class A | | 2,42 |
| Broadcom Inc | | 2,16 |
| Alphabet Inc Class C | | 2,10 |
| Tesla Inc | | 1,51 |
| Micron Technology Inc | | 1,45 |
| Meta Platforms Inc Class A | | 1,43 |
| Positionen Aktien Gesamt | | 1,373 |
| Positionen Anleihen Gesamt | | 0 |
| % des Vermögens in Top 10 Positionen | | 27,26 |

Sektorengewichtung

| Sektor | % Akt |
|----------------------------|--------------|
| Zyklisch | 29,54 |
| Rohstoffe | 3,16 |
| Konsumgüter zyklisch | 9,01 |
| Finanzdienstleistungen | 15,74 |
| Immobilien | 1,63 |
| Sensibel | 54,60 |
| Telekommunikation | 8,84 |
| Energie | 3,61 |
| Industriewerte | 10,80 |
| Technologie | 31,35 |
| Defensiv | 15,86 |
| Konsumgüter nicht zyklisch | 4,95 |
| Gesundheitswesen | 8,50 |
| Versorger | 2,40 |

Top 10 Länder

| Länder | % Akt |
|-----------------|--------------|
| USA | 71,38 |
| Japan | 6,67 |
| Kanada | 3,40 |
| Grossbritannien | 3,20 |
| Schweiz | 2,38 |
| Deutschland | 2,06 |
| Frankreich | 1,97 |
| Australien | 1,84 |
| Niederlande | 1,57 |
| Schweden | 0,92 |
| Regionen | % Akt |
| Europa | 15,52 |
| Amerika | 74,87 |
| Asien | 9,61 |

Stammdaten

| | | | | | |
|-------------------|----------------------------|-------------------|---------------|--|--------------|
| Fondsgesellschaft | Amundi Ireland Limited | Währung | EUR | Kurs (22 Jun 2026) | EUR 38,79 |
| Internet | www.pioneerinvestments.com | Ertragsverwendung | Thesaurierend | Fondsvolumen (Mio.) | 4.741,03 USD |
| Fondsvertrieb | WWK Versicherungen | ISIN | IE0009DRDY20 | Management Gebühr p.a. (aktuell) | 0,03% |
| Telefon | (089) 51 14-20 20 | WKN | ETF210 | Transaktionskosten (28 Apr 2026) | -% |
| Web | http://www.wwk.de | | | Verwaltungsgebühren und sonstige | 0,05% |
| Auflagedatum | 22 Nov 2024 | | | Verwaltungs- oder Betriebskosten (28 Apr 2026) | |
| Fondsmanager | | | | Performancegebühr erhoben | Nein |
| Domizil | Irland | | | ESG Risk Fonds nach Prospekt | Nein |

Die obige Darstellung stammt von Morningstar Deutschland GmbH. Dies ist eine Marketing-Anzeige. Bitte lesen Sie den Verkaufsprospekt und das Basisinformationsblatt / KID gemäß PRIIPs-Verordnung, bevor Sie eine endgültige Anlageentscheidung treffen. Mit dieser Unterlage stellt WWK ausschließlich Produktinformationen zur Verfügung, die weder eine Anlageberatung noch eine Produktempfehlung enthalten. WWK übernimmt keine Haftung für die Vollständigkeit, inhaltliche Richtigkeit und Aktualität der Informationen. Der Ausweis der Positionen „Verwaltungsgebühren und sonstige Verwaltungs- oder Betriebskosten“ und „Transaktionskosten“ erfolgt nach Angaben der Kapitalverwaltungsgesellschaft im Basisinformationsblatt gemäß PRIIPs-Verordnung bzw. erfolgt bei Anlagestrategien in gewichteter Form. Der Ausweis der Position „Performancegebühr erhoben“ basiert auf Angaben aus dem Verkaufsprospekt. Die vollständigen Informationen insbesondere die ausführliche Darstellung der Chancen und Risiken sind den gesetzlichen Pflichtveröffentlichungen der jeweiligen Kapitalverwaltungsgesellschaften zu entnehmen. Das Morningstar® Portfolio ESG Risk Rating (auch als „Globe Rating“ bezeichnet) und die Low Carbon Kennung von Morningstar dienen als objektive Hilfestellung für Anleger, die Fonds im Bereich ESG Risk zeitpunktbezogen auf Basis von Daten von Morningstar vergleichen möchten. Für die Einstufung und gesetzlichen Transparenzpflichten der Fonds zur ESG Risk entsprechend den Verordnungen der Europäischen Union sind die Angaben in den vorvertraglichen Informationen (Verkaufsprospekt) und den periodischen Informationen (Jahres- bzw. Rechenschaftsbericht) der Fonds maßgeblich.