

iShares STOXX Europe 600 UCITS ETF (DE) EUR (Acc) EXIE

Morningstar Rating™
★★★★

Morningstar ESG Risk Rating™
🌍🌍🌍🌍🌍

Morningstar Kategorie™
Aktien Europa Standardwerte Blend

Anlageziel

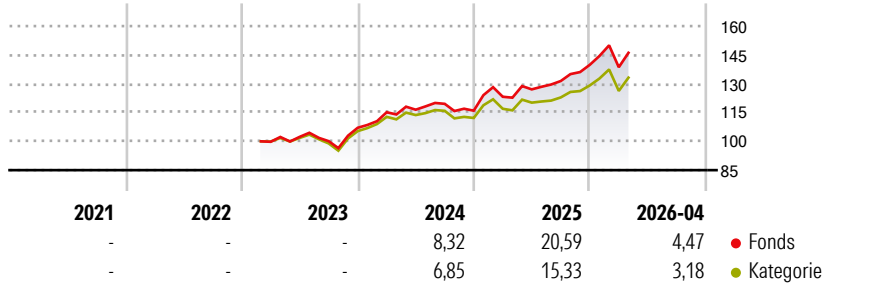
Der Fonds strebt als Anlageziel die Erzielung einer Wertentwicklung an, die der Wertentwicklung des zugrunde liegenden Index entspricht. Hierzu wird eine exakte und vollständige Nachbildung des zugrunde liegenden Index angestrebt. Grundlage hierfür ist der passive Managementansatz. Er beinhaltet im Gegensatz zum aktiven Managementansatz das Prinzip, dass die Entscheidungen über den Erwerb oder die Veräußerung von Vermögenswerten und die jeweilige Gewichtung dieser Vermögenswerte im Fonds durch...

Risikokennzahlen

Alpha	0,07	Sharpe Ratio	0,88
Beta	1,02	Volatilität	10,85

Berechnungsgrundlage Morningstar Developed Europe Target Market Exposure NR EUR (wenn zutreffend)

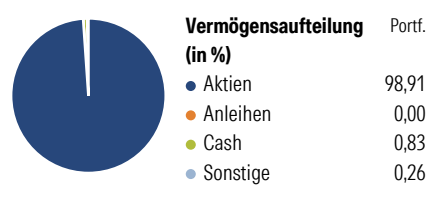
Wertentwicklung



Rollierende Renditen (%)		Fonds	Kat	Rendite kumul. (%)	
6 Monate		10,00	9,90	3 Jahre	42,39 36,83
1 Jahr		17,37	15,57	5 Jahre	- -
3 Jahre p.a.		12,50	11,02	10 Jahre	- -
5 Jahre p.a.		-	-	Seit Auflage	45,96 35,47
10 Jahre p.a.		-	-		

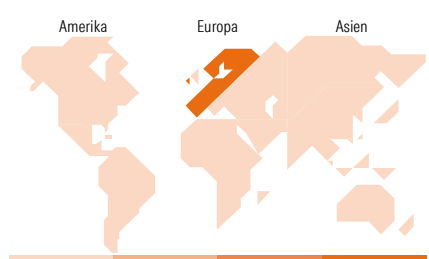
Daten per 08.05.2026

Vermögensaufteilung 06 Mai 2026



Morningstar Aktien Style Box™

Sehr Groß	52,05%
Groß	31,92%
Mittelgroß	15,60%
Klein	0,44%
Micro	0,00%
Ø Marktkap. (Mio.) EUR	59.953,06



Top 10 Positionen (in %)

Position	Sektor	Portf.
ASML Holding NV	🏢	3,89
HSBC Holdings PLC	🏢	2,04
Roche Holding AG Ordinary...	🏢	1,90
AstraZeneca PLC	🏢	1,86
Novartis AG Registered Shares	🏢	1,85
Nestle SA	🏢	1,69
Shell PLC	🏢	1,62
Siemens AG	🏢	1,55
TotalEnergies SE	🏢	1,28
Schneider Electric SE	🏢	1,26
Positionen Aktien Gesamt		599
Positionen Anleihen Gesamt		0
% des Vermögens in Top 10 Positionen		18,94

Sektorengewichtung

Sektor	% Akt
Zyklisch	37,50
Rohstoffe	5,54
Konsumgüter zyklisch	6,88
Finanzdienstleistungen	23,83
Immobilien	1,24
Sensibel	37,53
Telekommunikation	2,96
Energie	5,43
Industriewerte	20,48
Technologie	8,66
Defensiv	24,98
Konsumgüter nicht zyklisch	7,83
Gesundheitswesen	12,40
Versorger	4,74

Top 10 Länder

Länder	% Akt
Grossbritannien	21,68
Frankreich	14,40
Schweiz	14,35
Deutschland	13,49
Niederlande	8,67
Spanien	5,45
Schweden	5,43
Italien	5,01
Dänemark	2,72
Finnland	1,65

Regionen

Regionen	% Akt
Europa	98,19
Amerika	1,29
Asien	0,51

Stammdaten

Fondsgesellschaft	BlackRock Asset Management Deutschland AG - ETF	Währung	EUR	Kurs (08 Mai 2026)	EUR 7,31
Internet	www.iShares.de	Ertragsverwendung	Thesaurierend	Fondsvolumen (Mio.)	10.083,72 EUR
Fondsvertrieb	WWK Versicherungen	ISIN	DE000A2QP4B6	Management Gebühr p.a. (aktuell)	0,19%
Telefon	(089) 51 14-20 20	WKN	A2QP4B	Transaktionskosten (09 Apr 2026)	0,01%
Web	http://www.wwk.de			Verwaltungsgebühren und sonstige	0,20%
Auflagedatum	27 Feb 2023			Verwaltungs- oder Betriebskosten (09 Apr 2026)	
Fondsmanager	Not Disclosed			Performancegebühr erhoben	Nein
Domizil	Deutschland			ESG Risk Fonds nach Prospekt	Nein

Die obige Darstellung stammt von Morningstar Deutschland GmbH. Dies ist eine Marketing-Anzeige. Bitte lesen Sie den Verkaufsprospekt und das Basisinformationsblatt / KID gemäß PRIIPs-Verordnung, bevor Sie eine endgültige Anlageentscheidung treffen. Mit dieser Unterlage stellt WWK ausschließlich Produktinformationen zur Verfügung, die weder eine Anlageberatung noch eine Produktempfehlung enthalten. WWK übernimmt keine Haftung für die Vollständigkeit, inhaltliche Richtigkeit und Aktualität der Informationen. Der Ausweis der Positionen „Verwaltungsgebühren und sonstige Verwaltungs- oder Betriebskosten“ und „Transaktionskosten“ erfolgt nach Angaben der Kapitalverwaltungsgesellschaft im Basisinformationsblatt gemäß PRIIPs-Verordnung bzw. erfolgt bei Anlagestrategien in gewichteter Form. Der Ausweis der Position „Performancegebühr erhoben“ basiert auf Angaben aus dem Verkaufsprospekt. Die vollständigen Informationen insbesondere die ausführliche Darstellung der Chancen und Risiken sind den gesetzlichen Pflichtveröffentlichungen der jeweiligen Kapitalverwaltungsgesellschaften zu entnehmen. Das Morningstar® ESG Risk Rating (auch als „Globe Rating“ bezeichnet) und die Low Carbon Kennung von Morningstar dienen als objektive Hilfestellung für Anleger, die Fonds im Bereich ESG Risk zeitpunktbezogen auf Basis von Daten von Morningstar vergleichen möchten. Für die Einstufung und gesetzlichen Transparenzpflichten der Fonds zur ESG Risk entsprechend den Verordnungen der Europäischen Union sind die Angaben in den vorvertraglichen Informationen (Verkaufsprospekt) und den periodischen Informationen (Jahres- bzw. Rechenschaftsbericht) der Fonds maßgeblich.