

BNP Paribas Easy MSCI Europe SRI PAB UCITS ETF Capitalisation (EUR) ASRR

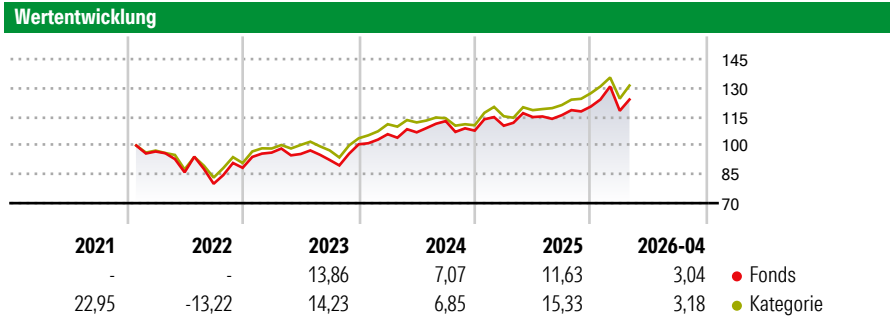


Morningstar Rating™
★★

Morningstar ESG Risk Rating™
●●●●●

Morningstar Kategorie™
Aktien Europa Standardwerte Blend

Anlageziel
Anlageziel ist die Nachbildung der Performance des MSCI Europe Small Caps SRI S-Series PAB 5% Capped (NTR) Index (Bloomberg: MXEUSNE Index), einschließlich Schwankungen, und Aufrechterhalten eines Tracking Errors von unter 1 % zwischen dem Teilfonds und dem Index. Für diesen Zweck kann der Fondsverwalter des Teilfondsportfolios zwischen vollständiger und optimierter Nachbildung zur Indexnachbildung wechseln, um eine optimale Verwaltung des Teilfonds zu gewährleisten. Mindestens 75% des...



Risikokennzahlen

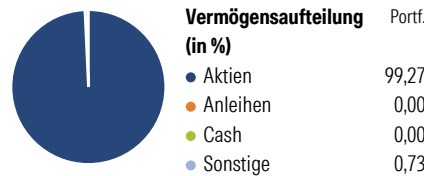
Alpha	-4,33	Sharpe Ratio	0,46
Beta	1,05	Volatilität	11,88

Berechnungsgrundlage Morningstar Developed Europe Target Market Exposure NR EUR (wenn zutreffend)

Rollierende Renditen (%)	Fonds		Kategorie	
	Fonds	Kat	Fonds	Kat
6 Monate	7,61	9,90	26,37	36,83
1 Jahr	10,17	15,57	-	46,61
3 Jahre p.a.	8,11	11,02	-	-
5 Jahre p.a.	-	7,95	-	73,48
10 Jahre p.a.	-	-	-	-

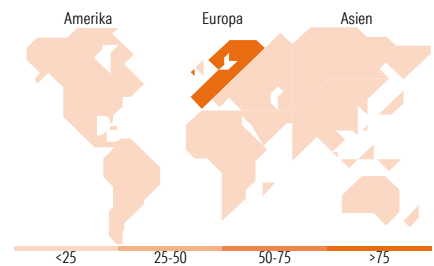
Rendite kumul. (%)
3 Jahre: 26,37 (Fonds), 36,83 (Kat)
5 Jahre: - (Fonds), 46,61 (Kat)
10 Jahre: - (Fonds), - (Kat)
Seit Auflage: - (Fonds), 73,48 (Kat)
Daten per 08.05.2026

Vermögensaufteilung 05 Mai 2026



Morningstar Aktien Style Box™

Wert Blend Wachstum	Anlagestil	% Akt
Groß	Sehr Groß	23,46
Groß	Groß	35,86
Mittel	Mittelgroß	40,13
Klein	Klein	0,55
Klein	Micro	0,00
Ø Marktkap. (Mio.) EUR		29.676,22



Top 10 Positionen (in %)

Positionen	Sektor	Portf.
ASML Holding NV	Elektronik	5,89
ABB Ltd	Industrie	3,58
Schneider Electric SE	Industrie	2,83
AXA SA	Finanz	2,54
Zurich Insurance Group AG	Finanz	1,89
Infineon Technologies AG	Elektronik	1,84
Terna SpA	Industrie	1,74
Sandvik AB	Industrie	1,73
Severn Trent PLC	Industrie	1,68
L'Oréal SA	Konsumgüter	1,65
Positionen Aktien Gesamt		120
Positionen Anleihen Gesamt		0
% des Vermögens in Top 10 Positionen		25,38

Sektorengewichtung

Sektor	% Akt
Zyklisch	37,81
Rohstoffe	6,24
Konsumgüter zyklisch	5,39
Finanzdienstleistungen	23,30
Immobilien	2,88
Sensibel	33,45
Telekommunikation	3,81
Energie	-
Industriewerte	20,27
Technologie	9,37
Defensiv	28,74
Konsumgüter nicht zyklisch	9,73
Gesundheitswesen	12,42
Versorger	6,59

Regionen

Regionen	% Akt
Europa	98,88
Amerika	1,12
Asien	0,00

Stammdaten

Fondsgesellschaft	BNP Paribas Asset Management	Währung	EUR	Kurs (06 Mai 2026)	EUR 38,08
	Luxemburg	Ertragsverwendung	Thesaurierend	Fondsvolumen (Mio.)	213,28 EUR
Internet	www.bnpparibas-am.com	ISIN	LU1753045332	Management Gebühr p.a. (aktuell)	0,13%
Fondsvertrieb	WWK Versicherungen	WKN	A2PFV1	Transaktionskosten (15 Dez 2025)	0,11%
Telefon	(089) 51 14-20 20			Verwaltungsgebühren und sonstige	0,25%
Web	http://www.wwk.de			Verwaltungs- oder Betriebskosten (15 Dez 2025)	
Auflagedatum	21 Mrz 2019			Performancegebühr erhoben	Nein
Fondsmanager	Jean-Claude Leveque			ESG Risk Fonds nach Prospekt	Nein
Domizil	Luxemburg				

Die obige Darstellung stammt von Morningstar Deutschland GmbH. Dies ist eine Marketing-Anzeige. Bitte lesen Sie den Verkaufsprospekt und das Basisinformationsblatt / KID gemäß PRIIPs-Verordnung, bevor Sie eine endgültige Anlageentscheidung treffen. Mit dieser Unterlage stellt WWK ausschließlich Produktinformationen zur Verfügung, die weder eine Anlageberatung noch eine Produktempfehlung enthalten. WWK übernimmt keine Haftung für die Vollständigkeit, inhaltliche Richtigkeit und Aktualität der Informationen. Der Ausweis der Positionen „Verwaltungsgebühren und sonstige Verwaltungs- oder Betriebskosten“ und „Transaktionskosten“ erfolgt nach Angaben der Kapitalverwaltungsgesellschaft im Basisinformationsblatt gemäß PRIIPs-Verordnung bzw. erfolgt bei Anlagestrategien in gewichteter Form. Der Ausweis der Position „Performancegebühr erhoben“ basiert auf Angaben aus dem Verkaufsprospekt. Die vollständigen Informationen insbesondere die ausführliche Darstellung der Chancen und Risiken sind den gesetzlichen Pflichtveröffentlichungen der jeweiligen Kapitalverwaltungsgesellschaften zu entnehmen. Das Morningstar® ESG Risk Rating (auch als „Globe Rating“ bezeichnet) und die Low Carbon Kennung von Morningstar dienen als objektive Hilfestellung für Anleger, die Fonds im Bereich ESG Risk zeitpunktbezogen auf Basis von Daten von Morningstar vergleichen möchten. Für die Einstufung und gesetzlichen Transparenzpflichten der Fonds zur ESG Risk entsprechend den Verordnungen der Europäischen Union sind die Angaben in den vorvertraglichen Informationen (Verkaufsprospekt) und den periodischen Informationen (Jahres- bzw. Rechenschaftsbericht) der Fonds maßgeblich.