

BNP Paribas Easy MSCI World SRI PAB UCITS ETF EUR Capitalisation (EUR) EMWE

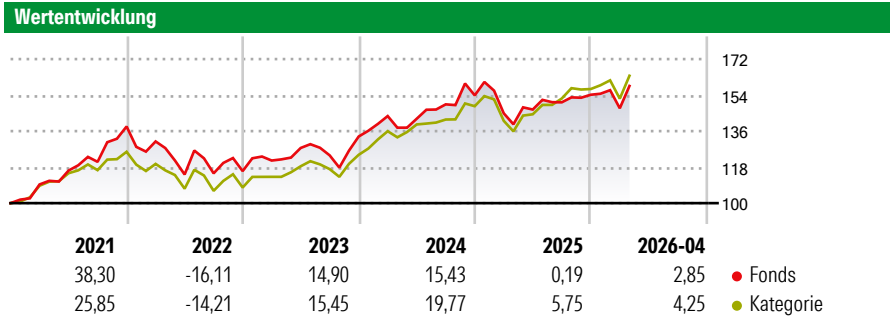


Morningstar Rating™
★★

Morningstar ESG Risk Rating™
●●●●●

Morningstar Kategorie™
Aktien weltweit Standardwerte Blend

Anlageziel
Anlageziel ist die Nachbildung der Performance des MSCI World SRI S-Series PAB 5% Capped (NTR) Index (Bloomberg: M1CXWSC Index), einschließlich Schwankungen, und Aufrechterhalten eines Tracking Errors von unter 1 % zwischen dem Teilfonds und dem Index. Für diesen Zweck kann der Fondsverwalter des Teilfondsportfolios zwischen vollständiger und optimierter Nachbildung zur Indexnachbildung wechseln, um eine optimale Verwaltung des Teilfonds zu gewährleisten. Mindestens 51 % des Vermögens werden...



Risikokennzahlen

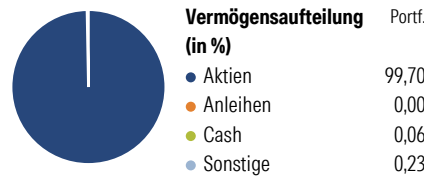
Alpha	-8,33	Sharpe Ratio	0,52
Beta	1,09	Volatilität	12,78

Berechnungsgrundlage Morningstar Global Target Market Exposure NR USD (wenn zutreffend)

Rollierende Renditen (%)	Fonds		Rendite kumul. (%)	Fonds	
	Kat	Fonds		Kat	Fonds
6 Monate	8,20	7,52	3 Jahre	31,64	47,28
1 Jahr	11,63	19,26	5 Jahre	44,06	51,13
3 Jahre p.a.	9,60	13,78	10 Jahre	-	-
5 Jahre p.a.	7,57	8,61	Seit Auflage	-	119,28
10 Jahre p.a.	-	-			

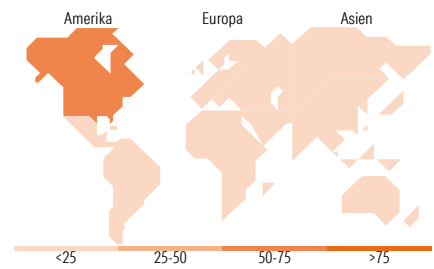
Daten per 08.05.2026

Vermögensaufteilung 05 Mai 2026



Morningstar Aktien Style Box™

Wert	Blend	Wachstum	Anlagestil	% Akt
Groß	Sehr Groß	20,17		
Groß	Groß	39,47		
Mittel	Mittelgroß	38,85		
Klein	Klein	1,51		
	Micro	0,00		
Ø Marktkap. (Mio.) USD				81.307,82



Top 10 Positionen (in %)

Positionen	Sektor	Portf.
NVIDIA Corp	IT	6,11
Analog Devices Inc	IT	3,34
Texas Instruments Inc	IT	2,54
ASML Holding NV	IT	2,51
Tesla Inc	IT	1,73
Infineon Technologies AG	IT	1,16
Bank of New York Mellon Corp	Finanz	1,13
Wheaton Precious Metals Corp	Metalle	0,99
Arista Networks Inc	IT	0,96
American Express Co	Finanz	0,95
Positionen Aktien Gesamt		287
Positionen Anleihen Gesamt		0
% des Vermögens in Top 10 Positionen		21,43

Sektorengewichtung

Sektor	% Akt
Zyklisch	30,62
Rohstoffe	2,04
Konsumgüter zyklisch	6,81
Finanzdienstleistungen	17,34
Immobilien	4,44
Sensibel	52,34
Telekommunikation	6,02
Energie	-
Industriewerte	11,34
Technologie	34,97
Defensiv	17,04
Konsumgüter nicht zyklisch	4,00
Gesundheitswesen	10,75
Versorger	2,29

Top 10 Länder

Länder	% Akt
USA	66,34
Japan	5,59
Kanada	4,98
Schweiz	4,71
Niederlande	3,93
Frankreich	2,41
Australien	2,18
Grossbritannien	1,95
Deutschland	1,55
Italien	0,99

Regionen

Regionen	% Akt
Europa	19,81
Amerika	71,32
Asien	8,87

Stammdaten

Fondsgesellschaft	BNP Paribas Asset Management	Währung	EUR	Kurs (07 Mai 2026)	EUR 22,08
	Luxemburg	Ertragsverwendung	Thesaurierend	Fondsvolumen (Mio.)	1.515,79 USD
Internet	www.bnpparibas-am.com	ISIN	LU1615092217	Management Gebühr p.a. (aktuell)	0,13%
Fondsvertrieb	WWK Versicherungen	WKN	A2DVEZ	Transaktionskosten (16 Dez 2025)	0,03%
Telefon	(089) 51 14-20 20			Verwaltungsgebühren und sonstige	0,26%
Web	http://www.wwk.de			Verwaltungs- oder Betriebskosten (16 Dez 2025)	
Auflagedatum	29 Aug 2017			Performancegebühr erhoben	Nein
Fondsmanager	Alexandre Zamora			ESG Risk Fonds nach Prospekt	Nein
Domizil	Luxemburg				

Die obige Darstellung stammt von Morningstar Deutschland GmbH. Dies ist eine Marketing-Anzeige. Bitte lesen Sie den Verkaufsprospekt und das Basisinformationsblatt / KID gemäß PRIIPs-Verordnung, bevor Sie eine endgültige Anlageentscheidung treffen. Mit dieser Unterlage stellt WWK ausschließlich Produktinformationen zur Verfügung, die weder eine Anlageberatung noch eine Produktempfehlung enthalten. WWK übernimmt keine Haftung für die Vollständigkeit, inhaltliche Richtigkeit und Aktualität der Informationen. Der Ausweis der Positionen „Verwaltungsgebühren und sonstige Verwaltungs- oder Betriebskosten“ erfolgt nach Angaben der Kapitalverwaltungsgesellschaft im Basisinformationsblatt gemäß PRIIPs-Verordnung bzw. erfolgt bei Anlagestrategien in gewichteter Form. Der Ausweis der Position „Performancegebühr erhoben“ basiert auf Angaben aus dem Verkaufsprospekt. Die vollständigen Informationen insbesondere die ausführliche Darstellung der Chancen und Risiken sind den gesetzlichen Pflichtveröffentlichungen der jeweiligen Kapitalverwaltungsgesellschaften zu entnehmen. Das Morningstar® ESG Risk Rating (auch als „Globe Rating“ bezeichnet) und die Low Carbon Kennung von Morningstar dienen als objektive Hilfestellung für Anleger, die Fonds im Bereich ESG Risk zeitpunktbezogen auf Basis von Daten von Morningstar vergleichen möchten. Für die Einstufung und gesetzlichen Transparenzpflichten der Fonds zur ESG Risk entsprechend den Verordnungen der Europäischen Union sind die Angaben in den vorvertraglichen Informationen (Verkaufsprospekt) und den periodischen Informationen (Jahres- bzw. Rechenschaftsbericht) der Fonds maßgeblich.