

# Xtrackers MSCI World UCITS ETF 1C (EUR) XDWD

**Morningstar Rating™**  
★★★★★

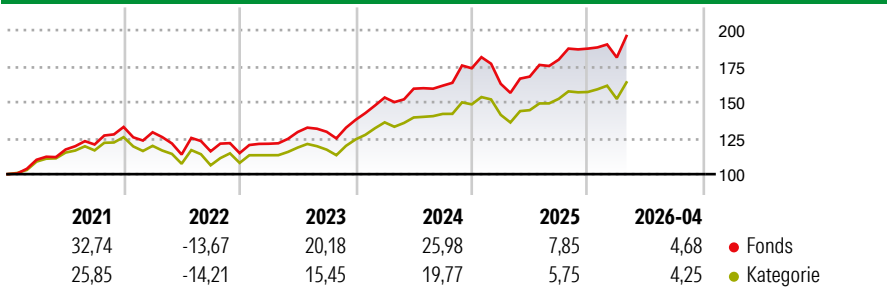
**Morningstar ESG Risk Rating™**  
🌍🌍🌍🌍🌍

**Morningstar Kategorie™**  
Aktien weltweit Standardwerte Blend

## Anlageziel

Das Anlageziel besteht darin, die Wertentwicklung des MSCI Total Return Net World Index abzubilden. Der Index soll die Wertentwicklung der Aktien bestimmter Unternehmen aus verschiedenen Industrieländern widerspiegeln. Zur Erreichung des Anlageziels versucht der Fonds den Index nachzubilden, indem er alle (oder in Ausnahmefällen eine wesentliche Anzahl der) Aktien im Index im gleichen Verhältnis wie der Index erwirbt.

## Wertentwicklung



## Risikokennzahlen

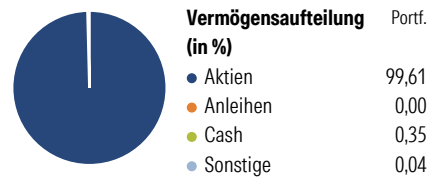
Alpha	1,44	Sharpe Ratio	1,13
Beta	0,75	Volatilität	12,23

Berechnungsgrundlage Morningstar Global Target Market Exposure NR USD (wenn zutreffend)

Rollierende Renditen (%)		Fonds	Kat	Rendite kumul. (%)	
6 Monate		10,06	7,72	3 Jahre	64,66 48,58
1 Jahr		24,04	20,32	5 Jahre	77,56 51,41
3 Jahre p.a.		18,08	14,11	10 Jahre	235,02 155,88
5 Jahre p.a.		12,17	8,65	Seit Auflage	- 178,89
10 Jahre p.a.		12,85	9,85		

Daten per 08.05.2026

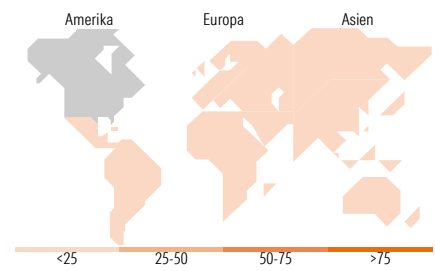
## Vermögensaufteilung 31 Mrz 2026



**Morningstar Aktien Style Box™**

Sehr Groß	47,20
Groß	35,44
Mittelgroß	16,97
Klein	0,40
Micro	0,00

Ø Marktkap. 230.240,85 (Mio.) USD



Top 10 Positionen (in %)	Sektor	Portf.
NVIDIA Corp		5,31
Apple Inc		4,67
Microsoft Corp		3,27
Amazon.com Inc		2,51
Alphabet Inc Class A		2,10
Alphabet Inc Class C		1,75
Broadcom Inc		1,75
Meta Platforms Inc Class A		1,56
Tesla Inc		1,32
JPMorgan Chase & Co		1,00
Positionen Aktien Gesamt		1.313
Positionen Anleihen Gesamt		0
% des Vermögens in Top 10 Positionen		25,23

Sektorengewichtung	% Akt
<b>Zyklisch</b>	<b>30,65</b>
Rohstoffe	3,45
Konsumgüter zyklisch	9,28
Finanzdienstleistungen	16,04
Immobilien	1,88
<b>Sensibel</b>	<b>51,29</b>
Telekommunikation	8,70
Energie	4,71
Industriewerte	11,42
Technologie	26,46
<b>Defensiv</b>	<b>18,06</b>
Konsumgüter nicht zyklisch	5,53
Gesundheitswesen	9,67
Versorger	2,86

Top 10 Länder	% Akt
USA	71,06
Japan	5,70
Grossbritannien	3,70
Kanada	3,56
Schweiz	2,72
Frankreich	2,35
Deutschland	2,27
Australien	1,69
Niederlande	1,48
Spanien	0,94
<b>Regionen</b>	<b>% Akt</b>
Europa	16,70
Amerika	74,76
Asien	8,54

## Stammdaten

Fondsgesellschaft	DWS Investment S.A. (ETF)	Währung	EUR	Kurs (08 Mai 2026)	EUR 130,73
Internet	www.dws.lu	Ertragsverwendung	Thesaurierend	Fondsvolumen (Mio.)	24.336,84 USD
Fondsvertrieb	WWK Versicherungen	ISIN	IE00BJOKDQ92	Management Gebühr p.a. (aktuell)	0,02%
Telefon	(089) 51 14-20 20	WKN	A1XB5U	Transaktionskosten (06 Mrz 2026)	0,01%
Web	http://www.wwk.de			Verwaltungsgebühren und sonstige	0,12%
Aufgagedatum	22 Jul 2014			Verwaltungs- oder Betriebskosten (06 Mrz 2026)	
Fondsmanager	Not Disclosed			Performancegebühr erhoben	Nein
Domizil	Irland			ESG Risk Fonds nach Prospekt	Nein

Die obige Darstellung stammt von Morningstar Deutschland GmbH. Dies ist eine Marketing-Anzeige. Bitte lesen Sie den Verkaufsprospekt und das Basisinformationsblatt / KID gemäß PRIIPs-Verordnung, bevor Sie eine endgültige Anlageentscheidung treffen. Mit dieser Unterlage stellt WWK ausschließlich Produktinformationen zur Verfügung, die weder eine Anlageberatung noch eine Produktempfehlung enthalten. WWK übernimmt keine Haftung für die Vollständigkeit, inhaltliche Richtigkeit und Aktualität der Informationen. Der Ausweis der Positionen „Verwaltungsgebühren und sonstige“ erfolgt nach Angaben der Kapitalverwaltungsgesellschaft im Basisinformationsblatt gemäß PRIIPs-Verordnung bzw. erfolgt bei Anlagestrategien in gewichteter Form. Der Ausweis der Position „Performancegebühr erhoben“ basiert auf Angaben aus dem Verkaufsprospekt. Die vollständigen Informationen insbesondere die ausführliche Darstellung der Chancen und Risiken sind den gesetzlichen Pflichtveröffentlichungen der jeweiligen Kapitalverwaltungsgesellschaften zu entnehmen. Das Morningstar® ESG Risk Rating (auch als „Globe Rating“ bezeichnet) und die Low Carbon Kennung von Morningstar dienen als objektive Hilfestellung für Anleger, die Fonds im Bereich ESG Risk zeitpunktbezogen auf Basis von Daten von Morningstar vergleichen möchten. Für die Einstufung und gesetzlichen Transparenzpflichten der Fonds zur ESG Risk entsprechend den Verordnungen der Europäischen Union sind die Angaben in den vorvertraglichen Informationen (Verkaufsprospekt) und den periodischen Informationen (Jahres- bzw. Rechenschaftsbericht) der Fonds maßgeblich.