

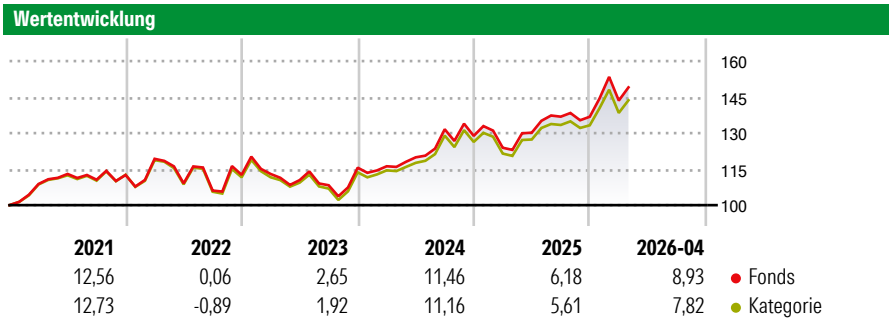
Vanguard Pacific ex-Japan Stock Index Fund EUR Acc

Morningstar Rating™
★★★

Morningstar ESG Risk Rating™
🌍🌍🌍🌍🌍

Morningstar Kategorie™
Aktien Pazifik ohne Japan

Anlageziel
Der Fonds strebt ein langfristiges Kapitalwachstum durch die Nachbildung der Performance des Index an. Dieser Index besteht aus den Stammaktien von Gesellschaften in Australien, Hongkong, Neuseeland und Singapur.



Risikokennzahlen

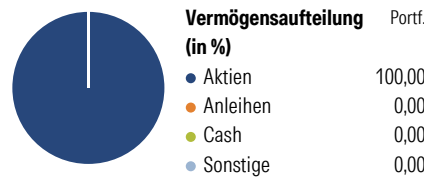
Kennzahl	Wert	Kennzahl	Wert
Alpha	0,18	Sharpe Ratio	0,61
Beta	1,01	Volatilität	12,40

Berechnungsgrundlage Morningstar Developed Asia Pacific ex-Japan Target Market Exposure NR USD (wenn zutreffend)

Rolle	Rendierende Renditen (%)		Rendite kumul. (%)		
	Fonds	Kat	Fonds	Kat	
6 Monate	11,97	11,10	3 Jahre	37,47	35,72
1 Jahr	22,37	21,58	5 Jahre	37,36	35,81
3 Jahre p.a.	11,19	10,72	10 Jahre	117,98	123,09
5 Jahre p.a.	6,55	6,31	Seit Auflage	136,03	116,67
10 Jahre p.a.	8,10	8,35			

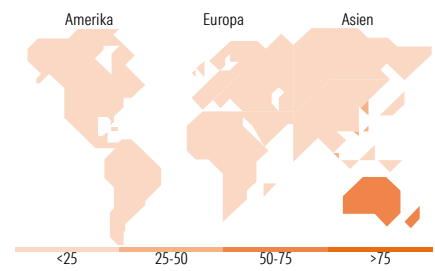
Daten per 07.05.2026

Vermögensaufteilung 31 Mrz 2026



Morningstar Aktien Style Box™

Größe	Wert	Blend	Wachstum	% Akt
Sehr Groß				59,13
Groß				37,28
Mittelgroß				3,59
Klein				0,00
Micro				0,00
Ø Marktkap. (Mio.) EUR				43.905,80



Top 10 Positionen (in %)

Position	Sektor	Portf.
Commonwealth Bank of Australia	Bank	9,03
BHP Group Ltd	Metall	8,23
AIA Group Ltd	Versicherung	5,34
DBS Group Holdings Ltd	Bank	4,41
Westpac Banking Corp	Bank	4,34
National Australia Bank Ltd	Bank	4,09
ANZ Group Holdings Ltd	Bank	3,49
Hong Kong Exchanges and...	Finanz	2,80
Oversea-Chinese Banking Corp...	Bank	2,71
Wesfarmers Ltd	Handel	2,66
Positionen Aktien Gesamt		94
Positionen Anleihen Gesamt		0
% des Vermögens in Top 10 Positionen		47,09

Sektorengewichtung

Sektor	% Akt
Zyklisch	73,55
Rohstoffe	14,15
Konsumgüter zyklisch	6,05
Finanzdienstleistungen	45,92
Immobilien	7,44
Sensibel	15,50
Telekommunikation	2,83
Energie	2,97
Industriewerte	8,63
Technologie	1,06
Defensiv	10,95
Konsumgüter nicht zyklisch	3,16
Gesundheitswesen	4,11
Versorger	3,68

Top 10 Länder

Land	% Akt
Australien	62,65
Hong Kong	17,09
Singapur	16,41
Neuseeland	1,66
China	0,95
Malaysia	0,41
Italien	0,36
Macau	0,24
Grossbritannien	0,24
Country_	-

Regionen

Region	% Akt
Europa	0,59
Amerika	0,00
Asien	99,41

Stammdaten

Fondsgesellschaft	Vanguard Group (Ireland) Limited	Währung	EUR	Kurs (07 Mai 2026)	EUR 361,50
Internet	global.vanguard.com	Ertragsverwendung	Thesaurierend	Fondsvolumen (Mio.)	3.139,17 EUR
Fondsvertrieb	WWK Versicherungen	ISIN	IE0007201266	Management Gebühr p.a. (aktuell)	0,16%
Telefon	(089) 51 14-20 20	WKN	A1XD7Z	Transaktionskosten (24 Mrz 2026)	0,01%
Web	http://www.wwk.de			Verwaltungsgebühren und sonstige	0,16%
Auflegedatum	27 Feb 2014			Verwaltungs- oder Betriebskosten (24 Mrz 2026)	
Fondsmanager	Not Disclosed			Performancegebühr erhoben	Nein
Domizil	Irland			ESG Risk Fonds nach Prospekt	Nein

Die obige Darstellung stammt von Morningstar Deutschland GmbH. Dies ist eine Marketing-Anzeige. Bitte lesen Sie den Verkaufsprospekt und das Basisinformationsblatt / KID gemäß PRIIPs-Verordnung, bevor Sie eine endgültige Anlageentscheidung treffen. Mit dieser Unterlage stellt WWK ausschließlich Produktinformationen zur Verfügung, die weder eine Anlageberatung noch eine Produktempfehlung enthalten. WWK übernimmt keine Haftung für die Vollständigkeit, inhaltliche Richtigkeit und Aktualität der Informationen. Der Ausweis der Positionen „Verwaltungsgebühren und sonstige Verwaltungs- oder Betriebskosten“ erfolgt nach Angaben der Kapitalverwaltungsgesellschaft im Basisinformationsblatt gemäß PRIIPs-Verordnung bzw. erfolgt bei Anlagestrategien in gewichteter Form. Der Ausweis der Position „Performancegebühr erhoben“ basiert auf Angaben aus dem Verkaufsprospekt. Die vollständigen Informationen insbesondere die ausführliche Darstellung der Chancen und Risiken sind den gesetzlichen Pflichtveröffentlichungen der jeweiligen Kapitalverwaltungsgesellschaften zu entnehmen. Das Morningstar® ESG Risk Rating (auch als „Globe Rating“ bezeichnet) und die Low Carbon Kennung von Morningstar dienen als objektive Hilfestellung für Anleger, die Fonds im Bereich ESG Risk zeitpunktbezogen auf Basis von Daten von Morningstar vergleichen möchten. Für die Einstufung und gesetzlichen Transparenzpflichten der Fonds zur ESG Risk entsprechend den Verordnungen der Europäischen Union sind die Angaben in den vorvertraglichen Informationen (Verkaufsprospekt) und den periodischen Informationen (Jahres- bzw. Rechenschaftsbericht) der Fonds maßgeblich.