

**Comgest Growth Emerging Markets EUR I Acc**



**Morningstar Rating™**

★

**Morningstar ESG Risk Rating™**



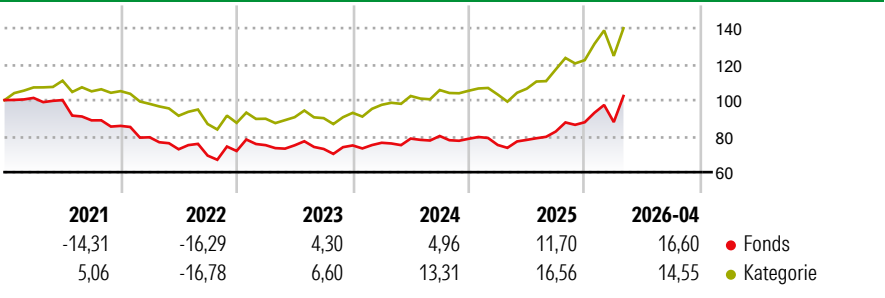
**Morningstar Kategorie™**

Aktien Schwellenländer

**Anlageziel**

Anlage in Wachstumsunternehmen von Schwellenländern, besonders in Lateinamerika, Südostasien, Afrika und Europa.

**Wertentwicklung**



**Risikokennzahlen**

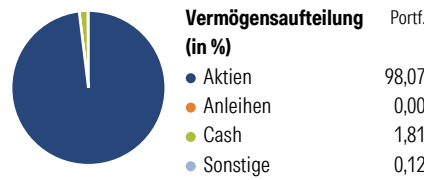
Alpha	-4,93	Sharpe Ratio	0,62
Beta	0,99	Volatilität	14,84

Berechnungsgrundlage Morningstar Emerging Markets Target Market Exposure NR USD (wenn zutreffend)

Rolle	Rendite (%)		Rendite kumul. (%)	Fonds	
	Fonds	Kat		Fonds	Kat
6 Monate	24,24	23,22	3 Jahre	48,68	70,45
1 Jahr	46,03	47,51	5 Jahre	10,42	41,93
3 Jahre p.a.	14,14	19,45	10 Jahre	63,02	145,73
5 Jahre p.a.	2,00	7,26	Seit Auflage	82,84	126,86
10 Jahre p.a.	5,01	9,41			

Daten per 06.05.2026

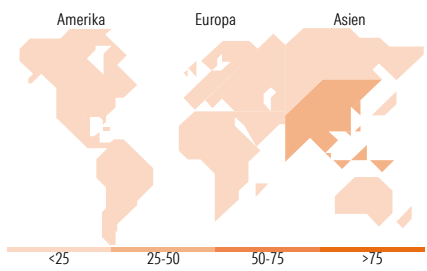
**Vermögensaufteilung 31 Mrz 2026**



**Morningstar Aktien Style Box™**

Größe	Wert	Blend	Wachstum	% Akt
Sehr Groß				57,00
Groß				26,50
Mittelgroß				16,09
Klein				0,02
Micro				0,39

Ø Marktkap. (Mio.) USD: 61.970,41



**Top 10 Positionen (in %)**

Position	Sektor	Portf. (%)
SK Hynix Inc	Elektronik	10,14
Taiwan Semiconductor...	Elektronik	9,71
Delta Electronics Inc	Elektronik	9,23
Tencent Holdings Ltd	IT	5,82
Discovery Ltd	Medien	4,13
MercadoLibre Inc	Handel	4,13
Aspeed Technology Inc	Elektronik	3,78
Capitec Bank Holdings Ltd	Banken	3,77
Shriram Finance Ltd	Banken	3,46
B3 SA - Brasil Bolsa Balcao	Banken	3,46
Positionen Aktien Gesamt		32
Positionen Anleihen Gesamt		0
% des Vermögens in Top 10 Positionen		57,63

**Sektorengewichtung**

Sektor	% Akt
<b>Zyklisch</b>	<b>35,99</b>
Rohstoffe	0,05
Konsumgüter zyklisch	14,51
Finanzdienstleistungen	21,39
Immobilien	0,04
<b>Sensibel</b>	<b>57,76</b>
Telekommunikation	6,89
Energie	0,02
Industriewerte	11,42
Technologie	39,43
<b>Defensiv</b>	<b>6,24</b>
Konsumgüter nicht zyklisch	4,58
Gesundheitswesen	1,66
Versorger	-

**Top 10 Länder**

Länder	% Akt
Taiwan	25,18
Indien	15,81
China	13,63
Brasilien	13,39
Südkorea	10,94
Südafrika	8,05
Vietnam	3,50
Hong Kong	2,93
Cayman-Inseln	2,21
Polen	1,53

**Regionen**

Region	% Akt
Europa	10,78
Amerika	16,00
Asien	73,21

**Stammdaten**

Fondsgesellschaft	Comgest Asset Management Intl Ltd	Währung	EUR	Kurs (06 Mai 2026)	EUR 43,46
Internet	-	Ertragsverwendung	Thesaurierend	Fondsvolumen (Mio.)	125,16 USD
Fondsvertrieb	WWK Versicherungen	ISIN	IE00B4VRKF23	Management Gebühr p.a. (aktuell)	1,00%
Telefon	(089) 51 14-20 20	WKN	A1JSK4	Transaktionskosten (20 Mrz 2026)	0,27%
Web	http://www.wwk.de			Verwaltungsgebühren und sonstige	1,08%
Auflegedatum	18 Jan 2012			Verwaltungs- oder Betriebskosten (20 Mrz 2026)	
Fondsmanager	Slabbert van Zyl			Performancegebühr erhoben	Nein
Domizil	Irland			ESG Risk Fonds nach Prospekt	Nein

Die obige Darstellung stammt von Morningstar Deutschland GmbH. Dies ist eine Marketing-Anzeige. Bitte lesen Sie den Verkaufsprospekt und das Basisinformationsblatt / KID gemäß PRIIPs-Verordnung, bevor Sie eine endgültige Anlageentscheidung treffen. Mit dieser Unterlage stellt WWK ausschließlich Produktinformationen zur Verfügung, die weder eine Anlageberatung noch eine Produktempfehlung enthalten. WWK übernimmt keine Haftung für die Vollständigkeit, inhaltliche Richtigkeit und Aktualität der Informationen. Der Ausweis der Positionen „Verwaltungsgebühren und sonstige Verwaltungs- oder Betriebskosten“ und „Transaktionskosten“ erfolgt nach Angaben der Kapitalverwaltungsgesellschaft im Basisinformationsblatt gemäß PRIIPs-Verordnung bzw. erfolgt bei Anlagestrategien in gewichteter Form. Der Ausweis der Position „Performancegebühr erhoben“ basiert auf Angaben aus dem Verkaufsprospekt. Die vollständigen Informationen insbesondere die ausführliche Darstellung der Chancen und Risiken sind den gesetzlichen Pflichtveröffentlichungen der jeweiligen Kapitalverwaltungsgesellschaften zu entnehmen. Das Morningstar® ESG Risk Rating (auch als „Globe Rating“ bezeichnet) und die Low Carbon Kennung von Morningstar dienen als objektive Hilfestellung für Anleger, die Fonds im Bereich ESG Risk zeitpunktbezogen auf Basis von Daten von Morningstar vergleichen möchten. Für die Einstufung und gesetzlichen Transparenzpflichten der Fonds zur ESG Risk entsprechend den Verordnungen der Europäischen Union sind die Angaben in den vorvertraglichen Informationen (Verkaufsprospekt) und den periodischen Informationen (Jahres- bzw. Rechenschaftsbericht) der Fonds maßgeblich.