

Vanguard ESG Developed Europe Index Fund EUR Acc

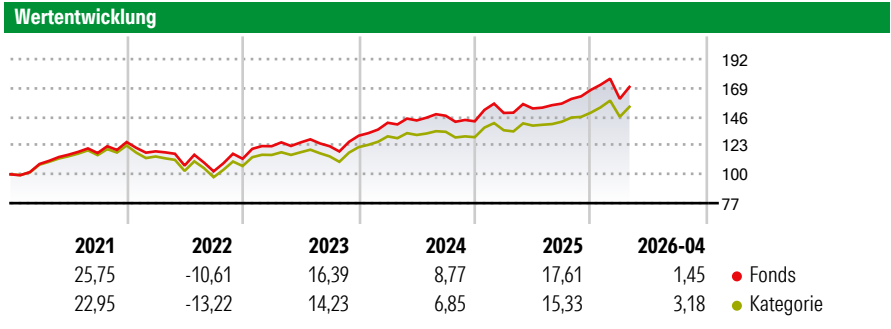


Morningstar Rating™
★★★★

Morningstar ESG Risk Rating™
●●●●●

Morningstar Kategorie™
Aktien Europa Standardwerte Blend

Anlageziel
Der Fonds strebt ein langfristiges Kapitalwachstum durch die Nachbildung der Performance dieses Index an, der aus Stammaktien von Gesellschaften in Österreich, Belgien, Dänemark, Finnland, Frankreich, Deutschland, Griechenland, Irland, Italien, den Niederlanden, Norwegen, Portugal, Spanien, Schweden, der Schweiz und Großbritannien besteht.



Risikokennzahlen

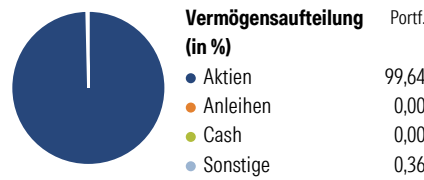
Alpha	-1,96	Sharpe Ratio	0,69
Beta	1,04	Volatilität	11,30

Berechnungsgrundlage Morningstar Developed Europe Target Market Exposure NR EUR (wenn zutreffend)

	Fonds	Kat	Rendite kumul. (%)	Fonds	Kat
Rollierende Renditen (%)					
6 Monate	8,45	9,90	3 Jahre	36,87	36,83
1 Jahr	13,66	15,57	5 Jahre	51,95	46,61
3 Jahre p.a.	11,03	11,02	10 Jahre	130,91	112,18
5 Jahre p.a.	8,73	7,95	Seit Auflage	260,49	214,88
10 Jahre p.a.	8,73	7,81			

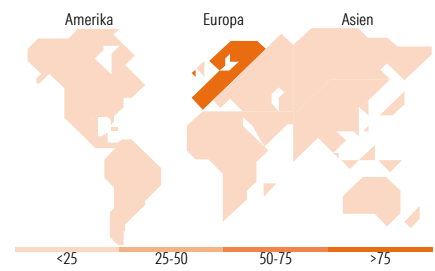
Daten per 07.05.2026

Vermögensaufteilung 31 Mrz 2026



Morningstar Aktien Style Box™

Sehr Groß	44,80
Groß	38,17
Mittelgroß	16,86
Klein	0,16
Micro	0,00
Ø Marktkap. (Mio.) EUR	57.343,71



Top 10 Positionen (in %)

Position	Sektor	Portf.
ASML Holding NV	Elektronik	5,56
AstraZeneca PLC	Pharmazie	3,23
Novartis AG Registered Shares	Pharmazie	3,21
Roche Holding AG Ordinary...	Pharmazie	3,06
Nestle SA	Lebensmittel	2,79
Siemens AG	Industrie	1,93
SAP SE	Software	1,93
Banco Santander SA	Bank	1,78
Allianz SE	Versicherung	1,75
Deutsche Telekom AG	Telekommunikation	1,40
Positionen Aktien Gesamt		390
Positionen Anleihen Gesamt		0
% des Vermögens in Top 10 Positionen		26,65

Sektorengewichtung

Sektor	% Akt
Zyklisch	42,24
Rohstoffe	3,23
Konsumgüter zyklisch	7,01
Finanzdienstleistungen	30,41
Immobilien	1,59
Sensibel	27,80
Telekommunikation	4,62
Energie	0,06
Industriewerte	12,13
Technologie	10,99
Defensiv	29,97
Konsumgüter nicht zyklisch	9,23
Gesundheitswesen	20,10
Versorger	0,64

Top 10 Länder

Land	% Akt
Schweiz	18,36
Grossbritannien	17,74
Deutschland	14,69
Niederlande	10,43
Frankreich	9,69
Schweden	7,33
Spanien	5,81
Italien	4,61
Dänemark	3,31
Belgien	1,36

Regionen

Region	% Akt
Europa	98,13
Amerika	1,25
Asien	0,62

Stammdaten

Fondsgesellschaft	Vanguard Group (Ireland) Limited	Währung	EUR	Kurs (07 Mai 2026)	EUR 360,49
Internet	global.vanguard.com	Ertragsverwendung	Thesaurierend	Fondsvolumen (Mio.)	632,17 EUR
Fondsvertrieb	WWK Versicherungen	ISIN	IE00B526YN16	Management Gebühr p.a. (aktuell)	0,14%
Telefon	(089) 51 14-20 20	WKN	A1C0ZE	Transaktionskosten (24 Mrz 2026)	0,05%
Web	http://www.wwk.de			Verwaltungsgebühren und sonstige	0,14%
Auflagedatum	29 Jun 2010			Verwaltungs- oder Betriebskosten (24 Mrz 2026)	
Fondsmanager	Not Disclosed			Performancegebühr erhoben	Nein
Domizil	Irland			ESG Risk Fonds nach Prospekt	Nein

Die obige Darstellung stammt von Morningstar Deutschland GmbH. Dies ist eine Marketing-Anzeige. Bitte lesen Sie den Verkaufsprospekt und das Basisinformationsblatt / KID gemäß PRIIPs-Verordnung, bevor Sie eine endgültige Anlageentscheidung treffen. Mit dieser Unterlage stellt WWK ausschließlich Produktinformationen zur Verfügung, die weder eine Anlageberatung noch eine Produktempfehlung enthalten. WWK übernimmt keine Haftung für die Vollständigkeit, inhaltliche Richtigkeit und Aktualität der Informationen. Der Ausweis der Positionen „Verwaltungsgebühren und sonstige Verwaltungs- oder Betriebskosten“ erfolgt nach Angaben der Kapitalverwaltungsgesellschaft im Basisinformationsblatt gemäß PRIIPs-Verordnung bzw. erfolgt bei Anlagestrategien in gewichteter Form. Der Ausweis der Position „Performancegebühr erhoben“ basiert auf Angaben aus dem Verkaufsprospekt. Die vollständigen Informationen insbesondere die ausführliche Darstellung der Chancen und Risiken sind den gesetzlichen Pflichtveröffentlichungen der jeweiligen Kapitalverwaltungsgesellschaften zu entnehmen. Das Morningstar® ESG Risk Rating (auch als „Globe Rating“ bezeichnet) und die Low Carbon Kennung von Morningstar dienen als objektive Hilfestellung für Anleger, die Fonds im Bereich ESG Risk zeitpunktbezogen auf Basis von Daten von Morningstar vergleichen möchten. Für die Einstufung und gesetzlichen Transparenzpflichten der Fonds zur ESG Risk entsprechend den Verordnungen der Europäischen Union sind die Angaben in den vorvertragslichen Informationen (Verkaufsprospekt) und den periodischen Informationen (Jahres- bzw. Rechenschaftsbericht) der Fonds maßgeblich.