

Fidelity Funds - Global Thematic Opportunities Fund Y-Acc-USD

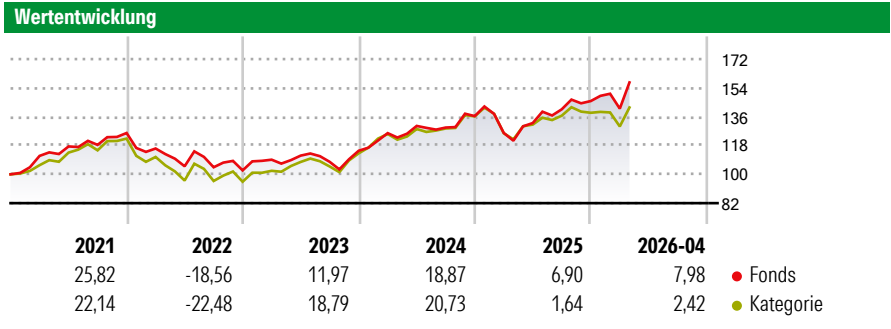


Morningstar Rating™
★★★★

Morningstar ESG Risk Rating™
●●●●●

Morningstar Kategorie™
Aktien weltweit Standardwerte Growth

Anlageziel
Der Fonds investiert in ein international gestreutes Aktienportfolio. Es gibt keinen fest definierten Länderschlüssel, Branchenüber-/untergewichtungen sind möglich.



Risikokennzahlen

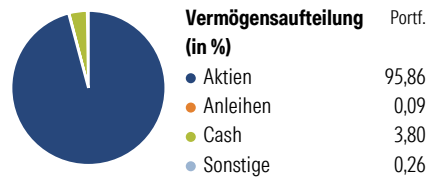
Alpha	-3,37	Sharpe Ratio	0,79
Beta	0,95	Volatilität	14,04

Berechnungsgrundlage Morningstar Global Growth Target Market Exposure NR USD (wenn zutreffend)

	Rollozierende Renditen (%)		Rendite kumul. (%)	
	Fonds	Kat	Fonds	Kat
6 Monate	14,46	4,54	3 Jahre	51,87 40,64
1 Jahr	30,75	15,98	5 Jahre	43,28 31,77
3 Jahre p.a.	14,94	12,04	10 Jahre	139,66 158,27
5 Jahre p.a.	7,46	5,67	Seit Auflage	1.220,42 1.106,86
10 Jahre p.a.	9,13	9,95		

Daten per 07.05.2026

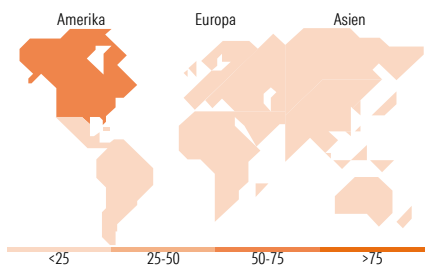
Vermögensaufteilung 31 Mrz 2026



Morningstar Aktien Style Box™

Sehr Groß	43,29
Groß	26,47
Mittelgroß	24,52
Klein	5,01
Micro	0,72
Ø Marktkap. (Mio.) USD	109.785,50

Anlagestil: Wert, Blend, Wachstum



Top 10 Positionen (in %)

Position	Sektor	Portf.
NVIDIA Corp	Elektronik	5,36
Taiwan Semiconductor...	Elektronik	3,85
Microsoft Corp	Software	3,65
Siemens Energy AG Ordinary...	Energie	1,92
Amazon.com Inc	Handel	1,75
Apple Inc	Elektronik	1,45
Broadcom Inc	Elektronik	1,43
Alphabet Inc Class A	Software	1,38
Lam Research Corp	Elektronik	1,37
Schneider Electric SE	Industrie	1,30
Positionen Aktien Gesamt		425
Positionen Anleihen Gesamt		0
% des Vermögens in Top 10 Positionen		23,47

Sektorengewichtung

Sektor	% Akt
Zyklisch	28,62
Rohstoffe	4,72
Konsumgüter zyklisch	7,08
Finanzdienstleistungen	16,05
Immobilien	0,77
Sensibel	56,43
Telekommunikation	3,63
Energie	1,20
Industriewerte	19,25
Technologie	32,35
Defensiv	14,95
Konsumgüter nicht zyklisch	3,71
Gesundheitswesen	7,70
Versorger	3,55

Top 10 Länder

Land	% Akt
USA	52,67
Frankreich	6,81
Taiwan	5,43
Kanada	4,38
Deutschland	4,30
Grossbritannien	3,97
China	3,23
Japan	2,97
Schweiz	2,55
Niederlande	2,37

Regionen

Region	% Akt
Europa	26,36
Amerika	58,07
Asien	15,57

Stammdaten

Fondsgesellschaft	Fidelity (FIL Inv Mgmt (Lux) S.A.)	Währung	USD	Kurs (07 Mai 2026)	USD 34,84
Internet	www.fidelity-international.com	Ertragsverwendung	Thesaurierend	Fondsvolumen (Mio.)	1.614,14 USD
Fondsvertrieb	WWK Versicherungen	ISIN	LU0370789132	Management Gebühr p.a. (aktuell)	0,80%
Telefon	(089) 51 14-20 20	WKN	A0Q7NS	Transaktionskosten (16 Feb 2026)	0,28%
Web	http://www.wwk.de			Verwaltungsgebühren und sonstige	1,05%
Aufgagedatum	14 Jul 2008			Verwaltungs- oder Betriebskosten (16 Feb 2026)	
Fondsmanager	Caroline Shaw			Performancegebühr erhoben	Nein
Domizil	Luxemburg			ESG Risk Fonds nach Prospekt	Nein

Die obige Darstellung stammt von Morningstar Deutschland GmbH. Dies ist eine Marketing-Anzeige. Bitte lesen Sie den Verkaufsprospekt und das Basisinformationsblatt / KID gemäß PRIIPs-Verordnung, bevor Sie eine endgültige Anlageentscheidung treffen. Mit dieser Unterlage stellt WWK ausschließlich Produktinformationen zur Verfügung, die weder eine Anlageberatung noch eine Produktempfehlung enthalten. WWK übernimmt keine Haftung für die Vollständigkeit, inhaltliche Richtigkeit und Aktualität der Informationen. Der Ausweis der Positionen „Verwaltungsgebühren und sonstige Verwaltungs- oder Betriebskosten“ erfolgt nach Angaben der Kapitalverwaltungsgesellschaft im Basisinformationsblatt gemäß PRIIPs-Verordnung bzw. erfolgt bei Anlagestrategien in gewichteter Form. Der Ausweis der Position „Performancegebühr erhoben“ basiert auf Angaben aus dem Verkaufsprospekt. Die vollständigen Informationen insbesondere die ausführliche Darstellung der Chancen und Risiken sind den gesetzlichen Pflichtveröffentlichungen der jeweiligen Kapitalverwaltungsgesellschaften zu entnehmen. Das Morningstar® ESG Risk Rating (auch als „Globe Rating“ bezeichnet) und die Low Carbon Kennung von Morningstar dienen als objektive Hilfestellung für Anleger, die Fonds im Bereich ESG Risk zeitpunktbezogen auf Basis von Daten von Morningstar vergleichen möchten. Für die Einstufung und gesetzlichen Transparenzpflichten der Fonds zur ESG Risk entsprechend den Verordnungen der Europäischen Union sind die Angaben in den vorvertragslichen Informationen (Verkaufsprospekt) und den periodischen Informationen (Jahres- bzw. Rechenschaftsbericht) der Fonds maßgeblich.