

Franklin STOXX Europe 600 Paris Aligned Climate UCITS ETF FLXP



Morningstar Rating™
★★

Morningstar ESG Risk Rating™
●●●●●

Morningstar Kategorie™
Aktien Europa Standardwerte Blend

Anlageziel

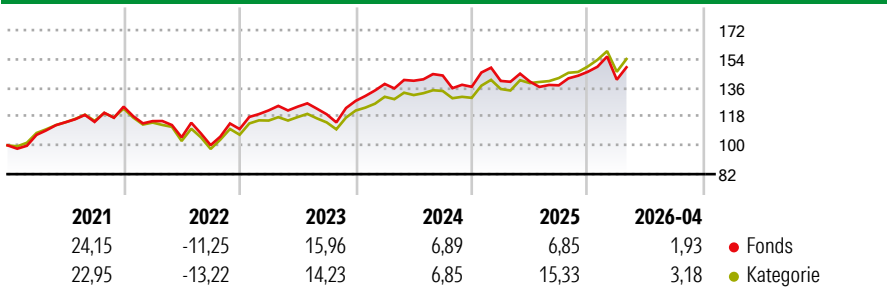
Ziel des Teilfonds ist es, ein Engagement bei europäischen Aktien mit hoher und mittlerer Marktkapitalisierung zu bieten, die auf den Übergang zu einer kohlenstoffarmen Wirtschaft ausgerichtet sind. Die Anlagepolitik des Teilfonds sieht eine möglichst genaue Nachbildung der Wertentwicklung des Index (oder eines anderen Index, der nach Einschätzung des Verwaltungsrats geeignet ist, um im Wesentlichen denselben vom Index abgedeckten Markt abzubilden, und der vom Verwaltungsrat als angemessener...

Risikokennzahlen

| | | | |
|-------|-------|--------------|-------|
| Alpha | -6,73 | Sharpe Ratio | 0,31 |
| Beta | 1,12 | Volatilität | 11,67 |

Berechnungsgrundlage Morningstar Developed Europe Target Market Exposure NR EUR (wenn zutreffend)

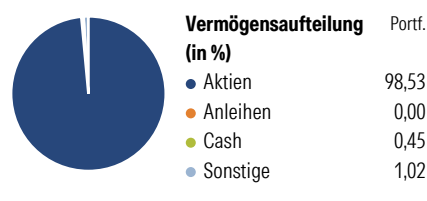
Wertentwicklung



| Rollierende Renditen (%) | | Fonds | Kat | Rendite kumul. (%) | |
|--------------------------|--|-------|-------|--------------------|---------------|
| 6 Monate | | 7,39 | 9,90 | 3 Jahre | 20,43 / 36,83 |
| 1 Jahr | | 6,99 | 15,57 | 5 Jahre | 34,95 / 46,61 |
| 3 Jahre p.a. | | 6,39 | 11,02 | 10 Jahre | - / - |
| 5 Jahre p.a. | | 6,18 | 7,95 | Seit Auflage | - / 72,78 |
| 10 Jahre p.a. | | - | - | | |

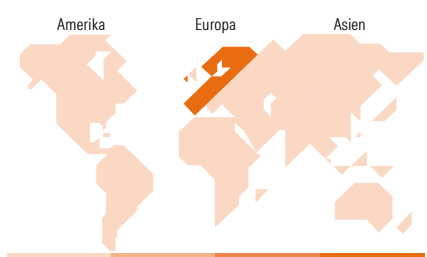
Daten per 07.05.2026

Vermögensaufteilung 07 Mai 2026



Morningstar Aktien Style Box™

| Wert | Blend | Wachstum | Anlagestil | % Akt |
|------------------------|-------|----------|------------|-----------|
| Sehr Groß | | Groß | | 42,69 |
| Groß | | Mittel | | 29,97 |
| Mittelgroß | | Klein | | 26,17 |
| Klein | | Micro | | 1,18 |
| Ø Marktkap. (Mio.) EUR | | | | 44.030,73 |



Top 10 Positionen (in %)

| Position | Sektor | Portf. |
|--------------------------------------|--------------|--------|
| ASML Holding NV | Elektronik | 4,33 |
| HSBC Holdings PLC | Bank | 2,78 |
| Novartis AG Registered Shares | Pharma | 2,34 |
| AstraZeneca PLC | Pharma | 2,26 |
| Roche Holding AG Ordinary... | Pharma | 2,19 |
| Banco Santander SA | Bank | 1,89 |
| Intesa Sanpaolo | Bank | 1,86 |
| Schneider Electric SE | Industrie | 1,57 |
| Iberdrola SA | Energie | 1,54 |
| Zurich Insurance Group AG | Versicherung | 1,36 |
| Positionen Aktien Gesamt | | 477 |
| Positionen Anleihen Gesamt | | 0 |
| % des Vermögens in Top 10 Positionen | | 22,12 |

Sektorengewichtung

| Sektor | % Akt |
|----------------------------|--------------|
| Zyklisch | 43,42 |
| Rohstoffe | 5,90 |
| Konsumgüter zyklisch | 6,78 |
| Finanzdienstleistungen | 26,45 |
| Immobilien | 4,29 |
| Sensibel | 29,16 |
| Telekommunikation | 2,54 |
| Energie | 0,08 |
| Industriewerte | 15,74 |
| Technologie | 10,82 |
| Defensiv | 27,41 |
| Konsumgüter nicht zyklisch | 6,23 |
| Gesundheitswesen | 14,47 |
| Versorger | 6,71 |

Top 10 Länder

| Land | % Akt |
|-----------------|-------|
| Grossbritannien | 19,63 |
| Frankreich | 14,84 |
| Schweiz | 14,36 |
| Deutschland | 10,42 |
| Niederlande | 9,32 |
| Schweden | 6,58 |
| Spanien | 6,20 |
| Italien | 4,69 |
| Dänemark | 3,62 |
| Finnland | 2,54 |

Regionen

| Region | % Akt |
|---------|-------|
| Europa | 98,51 |
| Amerika | 1,36 |
| Asien | 0,13 |

Stammdaten

| | | | | | |
|-------------------|--|-------------------|---------------|--|-----------|
| Fondsgesellschaft | Franklin Templeton International Services S.à r.l. | Währung | EUR | Kurs (07 Mai 2026) | EUR 40,72 |
| Internet | www.franklintempleton.lu | Ertragsverwendung | Thesaurierend | Fondsvolumen (Mio.) | 32,87 EUR |
| Fondsvertrieb | WWK Versicherungen | ISIN | IE00BMDPBY65 | Management Gebühr p.a. (aktuell) | 0,15% |
| Telefon | (089) 51 14-20 20 | WKN | A2P5CM | Transaktionskosten (19 Feb 2026) | 0,04% |
| Web | http://www.wwk.de | | | Verwaltungsgebühren und sonstige | 0,15% |
| Auflagedatum | 29 Jul 2020 | | | Verwaltungs- oder Betriebskosten (19 Feb 2026) | |
| Fondsmanager | Dina Ting | | | Performancegebühr erhoben | Nein |
| Domizil | Irland | | | ESG Risk Fonds nach Prospekt | Nein |

Die obige Darstellung stammt von Morningstar Deutschland GmbH. Dies ist eine Marketing-Anzeige. Bitte lesen Sie den Verkaufsprospekt und das Basisinformationsblatt / KID gemäß PRIIPs-Verordnung, bevor Sie eine endgültige Anlageentscheidung treffen. Mit dieser Unterlage stellt WWK ausschließlich Produktinformationen zur Verfügung, die weder eine Anlageberatung noch eine Produktempfehlung enthalten. WWK übernimmt keine Haftung für die Vollständigkeit, inhaltliche Richtigkeit und Aktualität der Informationen. Der Ausweis der Positionen „Verwaltungsgebühren und sonstige Verwaltungs- oder Betriebskosten“ erfolgt nach Angaben der Kapitalverwaltungsgesellschaft im Basisinformationsblatt gemäß PRIIPs-Verordnung bzw. erfolgt bei Anlagestrategien in gewichteter Form. Der Ausweis der Position „Performancegebühr erhoben“ basiert auf Angaben aus dem Verkaufsprospekt. Die vollständigen Informationen insbesondere die ausführliche Darstellung der Chancen und Risiken sind den gesetzlichen Pflichtveröffentlichungen der jeweiligen Kapitalverwaltungsgesellschaften zu entnehmen. Das Morningstar® ESG Risk Rating (auch als „Globe Rating“ bezeichnet) und die Low Carbon Kennung von Morningstar dienen als objektive Hilfestellung für Anleger, die Fonds im Bereich ESG Risk zeitpunktbezogen auf Basis von Daten von Morningstar vergleichen möchten. Für die Einstufung und gesetzlichen Transparenzpflichten der Fonds zur ESG Risk entsprechend den Verordnungen der Europäischen Union sind die Angaben in den vorvertraglichen Informationen (Verkaufsprospekt) und den periodischen Informationen (Jahres- bzw. Rechenschaftsbericht) der Fonds maßgeblich.