

iShares MSCI Europe CTB Enhanced ESG UCITS ETF EUR Acc EDM6

Morningstar Rating™
★★★

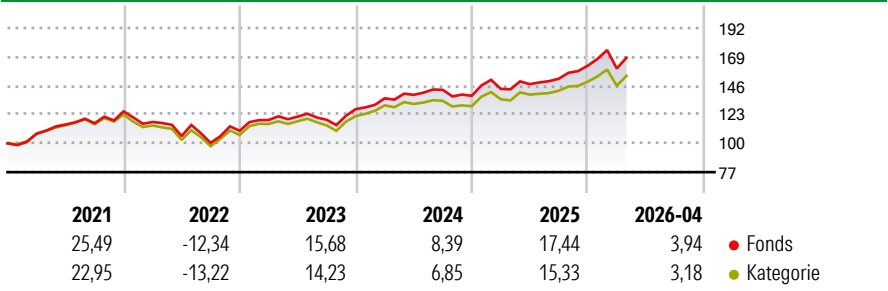
Morningstar ESG Risk Rating™

Morningstar Kategorie™
Aktien Europa Standardwerte Blend

Anlageziel

Anlageziel des Fonds ist es, für die Anleger eine Gesamtrendite aus Kapitalrendite und Ertragsrendite zu erreichen, die der Rendite des MSCI Europe ESG Enhanced Focus CTB Index entspricht. Um dieses Anlageziel zu erreichen, verfolgt der Fonds die Anlagepolitik, in ein Portfolio von Aktienwerten zu investieren, das sich – soweit möglich und praktikabel – aus den Wertpapieren zusammensetzt, die den MSCI Europe ESG Enhanced Focus CTB Index, den Referenzindex des Fonds, bilden. Der Fonds...

Wertentwicklung



Risikokennzahlen

| | | | |
|-------|-------|--------------|-------|
| Alpha | -0,98 | Sharpe Ratio | 0,78 |
| Beta | 1,02 | Volatilität | 11,09 |

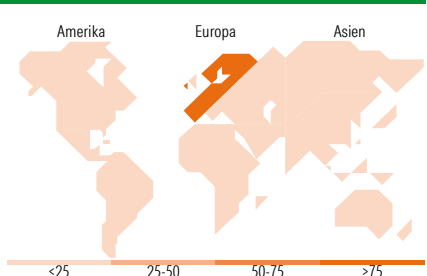
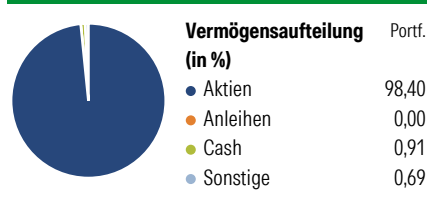
Berechnungsgrundlage Morningstar Developed Europe Target Market Exposure NR EUR (wenn zutreffend)

Rollierende Renditen (%)

| Zeitraum | Fonds | Kat | Rendite kumul. (%) | Fonds | Kat |
|---------------|-------|-------|--------------------|-------|-------|
| 6 Monate | 10,41 | 9,90 | 3 Jahre | 39,66 | 36,83 |
| 1 Jahr | 17,40 | 15,57 | 5 Jahre | 51,36 | 46,61 |
| 3 Jahre p.a. | 11,78 | 11,02 | 10 Jahre | - | - |
| 5 Jahre p.a. | 8,64 | 7,95 | Seit Auflage | - | 69,21 |
| 10 Jahre p.a. | - | - | | | |

Daten per 07.05.2026

Vermögensaufteilung 05 Mai 2026



Top 10 Positionen (in %)

| Position | Sektor | Portf. |
|--------------------------------------|------------|--------|
| ASML Holding NV | Elektronik | 4,33 |
| TotalEnergies SE | Energie | 2,70 |
| Novartis AG Registered Shares | Pharmazie | 2,54 |
| HSBC Holdings PLC | Banken | 2,22 |
| Roche Holding AG Ordinary... | Pharmazie | 2,16 |
| ABB Ltd | Industrie | 2,09 |
| AstraZeneca PLC | Pharmazie | 1,90 |
| Schneider Electric SE | Industrie | 1,77 |
| Siemens AG | Industrie | 1,58 |
| Allianz SE | Banken | 1,53 |
| Positionen Aktien Gesamt | | 379 |
| Positionen Anleihen Gesamt | | 0 |
| % des Vermögens in Top 10 Positionen | | 22,83 |

Sektorengewichtung

| Sektor | % Akt |
|------------------------------|--------------|
| Zyklisch | 36,49 |
| • Rohstoffe | 4,06 |
| • Konsumgüter zyklisch | 6,70 |
| • Finanzdienstleistungen | 24,34 |
| • Immobilien | 1,38 |
| Sensibel | 37,02 |
| • Telekommunikation | 3,55 |
| • Energie | 4,54 |
| • Industriewerte | 19,84 |
| • Technologie | 9,09 |
| Defensiv | 26,49 |
| • Konsumgüter nicht zyklisch | 7,81 |
| • Gesundheitswesen | 13,41 |
| • Versorger | 5,26 |

Top 10 Länder

| Land | % Akt |
|-----------------|--------------|
| Grossbritannien | 20,16 |
| Frankreich | 15,54 |
| Schweiz | 15,01 |
| Deutschland | 13,68 |
| Niederlande | 7,77 |
| Spanien | 5,53 |
| Schweden | 5,26 |
| Italien | 4,70 |
| USA | 2,74 |
| Dänemark | 2,45 |
| Regionen | % Akt |
| Europa | 96,83 |
| Amerika | 2,85 |
| Asien | 0,32 |

Stammdaten

| | | | | | |
|-------------------|--|-------------------|---------------|--|--------------|
| Fondsgesellschaft | BlackRock Asset Management Ireland - ETF | Währung | EUR | Kurs (07 Mai 2026) | EUR 9,22 |
| Internet | www.blackrock.com | Ertragsverwendung | Thesaurierend | Fondsvolumen (Mio.) | 6.627,23 EUR |
| Fondsvertrieb | WWK Versicherungen | ISIN | IE00BHZPJ783 | Management Gebühr p.a. (aktuell) | 0,12% |
| Telefon | (089) 51 14-20 20 | WKN | A2PCB5 | Transaktionskosten (09 Apr 2026) | 0,10% |
| Web | http://www.wwk.de | | | Verwaltungsgebühren und sonstige | 0,12% |
| Auflagedatum | 16 Apr 2019 | | | Verwaltungs- oder Betriebskosten (09 Apr 2026) | |
| Fondsmanager | | | | Performancegebühr erhoben | Nein |
| Domizil | Irland | | | ESG Risk Fonds nach Prospekt | Nein |

Die obige Darstellung stammt von Morningstar Deutschland GmbH. Dies ist eine Marketing-Anzeige. Bitte lesen Sie den Verkaufsprospekt und das Basisinformationsblatt / KID gemäß PRIIPs-Verordnung, bevor Sie eine endgültige Anlageentscheidung treffen. Mit dieser Unterlage stellt WWK ausschließlich Produktinformationen zur Verfügung, die weder eine Anlageberatung noch eine Produktempfehlung enthalten. WWK übernimmt keine Haftung für die Vollständigkeit, inhaltliche Richtigkeit und Aktualität der Informationen. Der Ausweis der Positionen, „Verwaltungsgebühren und sonstige Verwaltungs- oder Betriebskosten“ erfolgt nach Angaben der Kapitalverwaltungsgesellschaft im Basisinformationsblatt gemäß PRIIPs-Verordnung bzw. erfolgt bei Anlagestrategien in gewichteter Form. Der Ausweis der Position „Performancegebühr erhoben“ basiert auf Angaben aus dem Verkaufsprospekt. Die vollständigen Informationen insbesondere die ausführliche Darstellung der Chancen und Risiken sind den gesetzlichen Pflichtveröffentlichungen der jeweiligen Kapitalverwaltungsgesellschaften zu entnehmen. Das Morningstar® ESG Risk Rating (auch als „Globe Rating“ bezeichnet) und die Low Carbon Kennung von Morningstar dienen als objektive Hilfestellung für Anleger, die Fonds im Bereich ESG Risk zeitpunktbezogen auf Basis von Daten von Morningstar vergleichen möchten. Für die Einstufung und gesetzlichen Transparenzpflichten der Fonds zur ESG Risk entsprechend den Verordnungen der Europäischen Union sind die Angaben in den vorvertraglichen Informationen (Verkaufsprospekt) und den periodischen Informationen (Jahres- bzw. Rechenschaftsbericht) der Fonds maßgeblich.