

**iShares Edge MSCI World Minimum Volatility UCITS ETF USD (Acc) (EUR) IQQ0**

**Morningstar Rating™**  
★★

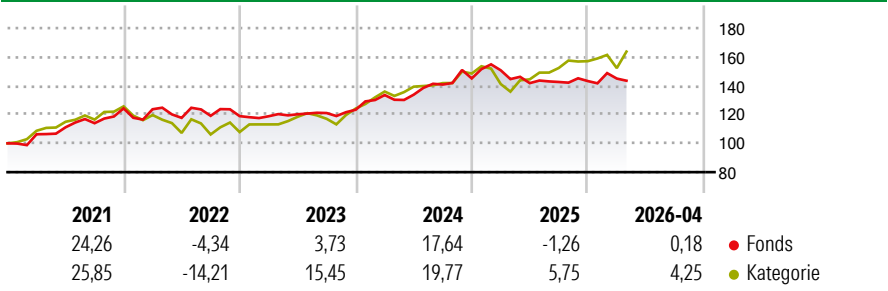
**Morningstar ESG Risk Rating™**  
🌍🌍🌍🌍🌍

**Morningstar Kategorie™**  
Aktien weltweit Standardwerte Blend

**Anlageziel**

iShares MSCI World Minimum Volatility ist ein börsengehandelter Indexfonds, der durch eine Kombination aus Kapitalzuwachs und Erträgen aus dem Fondsvermögen eine Rendite auf Ihre Anlage generieren möchte, die der Rendite des MSCI World Minimum Volatility Index, dem Benchmark-Index des Fonds, entspricht. Der Fonds investiert, soweit möglich in Wertpapiere, die den Benchmark-Index nachbilden. Der Benchmark-Index versucht, die durch Risikodiversifikation mit der absolut niedrigsten...

**Wertentwicklung**



**Risikokennzahlen**

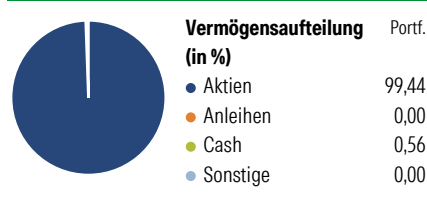
Kennzahl	Wert	Kennzahl	Wert
Alpha	-2,94	Sharpe Ratio	0,38
Beta	0,46	Volatilität	8,66

Berechnungsgrundlage Morningstar Global Target Market Exposure NR USD (wenn zutreffend)

Rollierende Renditen (%)		Fonds	Kat	Rendite kumul. (%)	
6 Monate		0,61	7,72	3 Jahre	18,27 48,58
1 Jahr		-2,36	20,32	5 Jahre	32,29 51,41
3 Jahre p.a.		5,75	14,11	10 Jahre	93,94 155,88
5 Jahre p.a.		5,76	8,65	Seit Auflage	- 253,30
10 Jahre p.a.		6,85	9,85		

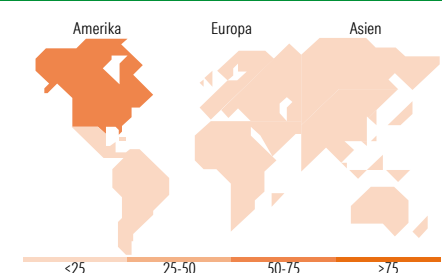
Daten per 07.05.2026

**Vermögensaufteilung 05 Mai 2026**



**Morningstar Aktien Style Box™**

Größe	Wert Blend Wachstum	Anlagestil	% Akt
Groß	Sehr Groß		19,93
	Groß		48,11
Mittel	Mittelgroß		31,18
	Klein		0,79
Klein	Micro		0,00
	Ø Marktkap. (Mio.) USD		83.649,03



**Top 10 Positionen (in %)**

Unternehmen	Sektor	Portf.
Cisco Systems Inc	IT	1,81
Exxon Mobil Corp	Energie	1,65
Duke Energy Corp	Energie	1,50
Southern Co	Energie	1,44
Johnson & Johnson	Pharma	1,43
Motorola Solutions Inc	IT	1,29
AT&T Inc	IT	1,29
Cencora Inc	Pharma	1,28
Novartis AG Registered Shares	Pharma	1,19
Microsoft Corp	IT	1,17
Positionen Aktien Gesamt		281
Positionen Anleihen Gesamt		0
% des Vermögens in Top 10 Positionen		14,06

**Sektorengewichtung**

Sektor	% Akt
<b>Zyklisch</b>	<b>21,35</b>
Rohstoffe	1,05
Konsumgüter zyklisch	5,52
Finanzdienstleistungen	14,08
Immobilien	0,69
<b>Sensibel</b>	<b>46,14</b>
Telekommunikation	12,10
Energie	4,48
Industriewerte	9,17
Technologie	20,39
<b>Defensiv</b>	<b>32,51</b>
Konsumgüter nicht zyklisch	10,89
Gesundheitswesen	13,69
Versorger	7,93

**Top 10 Länder**

Land	% Akt
USA	64,83
Japan	10,73
Schweiz	4,59
Kanada	4,50
Frankreich	2,64
Deutschland	1,65
Grossbritannien	1,59
Singapur	1,34
Spanien	1,34
Niederlande	1,29
<b>Regionen</b>	<b>% Akt</b>
Europa	16,15
Amerika	69,52
Asien	14,33

**Stammdaten**

Fondsgesellschaft	BlackRock Asset Management Ireland - ETF	Währung	EUR	Kurs (07 Mai 2026)	EUR 62,39
Internet	www.blackrock.com	Ertragsverwendung	Thesaurierend	Fondsvolumen (Mio.)	2.814,69 USD
Fondsvertrieb	WWK Versicherungen	ISIN	IE00B8FHGS14	Management Gebühr p.a. (aktuell)	0,30%
Telefon	(089) 51 14-20 20	WKN	A1J781	Transaktionskosten (09 Apr 2026)	0,03%
Web	http://www.wwk.de			Verwaltungsgebühren und sonstige	0,30%
Auflagedatum	30 Nov 2012			Verwaltungs- oder Betriebskosten (09 Apr 2026)	
Fondsmanager	Not Disclosed			Performancegebühr erhoben	Nein
Domizil	Irland			ESG Risk Fonds nach Prospekt	Nein

Die obige Darstellung stammt von Morningstar Deutschland GmbH. Dies ist eine Marketing-Anzeige. Bitte lesen Sie den Verkaufsprospekt und das Basisinformationsblatt / KID gemäß PRIIPs-Verordnung, bevor Sie eine endgültige Anlageentscheidung treffen. Mit dieser Unterlage stellt WWK ausschließlich Produktinformationen zur Verfügung, die weder eine Anlageberatung noch eine Produktempfehlung enthalten. WWK übernimmt keine Haftung für die Vollständigkeit, inhaltliche Richtigkeit und Aktualität der Informationen. Der Ausweis der Positionen „Verwaltungsgebühren und sonstige Verwaltungs- oder Betriebskosten“ erfolgt nach Angaben der Kapitalverwaltungsgesellschaft im Basisinformationsblatt gemäß PRIIPs-Verordnung bzw. erfolgt bei Anlagestrategien in gewichteter Form. Der Ausweis der Position „Performancegebühr erhoben“ basiert auf Angaben aus dem Verkaufsprospekt. Die vollständigen Informationen insbesondere die ausführliche Darstellung der Chancen und Risiken sind den gesetzlichen Pflichtveröffentlichungen der jeweiligen Kapitalverwaltungsgesellschaften zu entnehmen. Das Morningstar® ESG Risk Rating (auch als „Globe Rating“ bezeichnet) und die Low Carbon Kennung von Morningstar dienen als objektive Hilfestellung für Anleger, die Fonds im Bereich ESG Risk zeitpunktbezogen auf Basis von Daten von Morningstar vergleichen möchten. Für die Einstufung und gesetzlichen Transparenzpflichten der Fonds zur ESG Risk entsprechend den Verordnungen der Europäischen Union sind die Angaben in den vorvertraglichen Informationen (Verkaufsprospekt) und den periodischen Informationen (Jahres- bzw. Rechenschaftsbericht) der Fonds maßgeblich.