

Nordea 1 - Global Stable Equity Fund BI EUR



Morningstar Rating™
★★

Morningstar ESG Risk Rating™
●●●●●

Morningstar Kategorie™
Aktien weltweit Standardwerte Value

Anlageziel

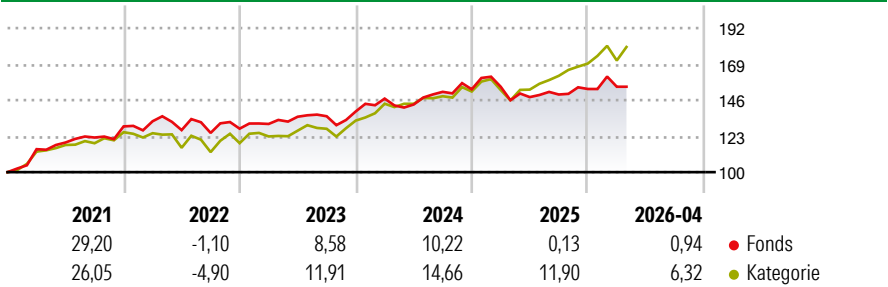
Der Fonds basiert auf einem einzigartigen Investmentprozess, dessen Ziel es ist, auf Basis eines objektiven, computergestützten und quantitativen Aktienselektionsmodells ein Portfolio zusammenzustellen, das aus defensiven Aktien besteht, die eine stabile Ertragsentwicklung aufweisen. Im Rahmen des Investmentprozesses werden Unternehmen identifiziert, die in etablierten Geschäftsfeldern tätig sind sowie stetig stabile Gewinne sowie Dividenden und Cashflows, etc. erwirtschaften. Diese Stabilität...

Risikokennzahlen

Alpha	-7,73	Sharpe Ratio	0,26
Beta	0,82	Volatilität	9,23

Berechnungsgrundlage Morningstar Global Value Target Market Exposure NR USD (wenn zutreffend)

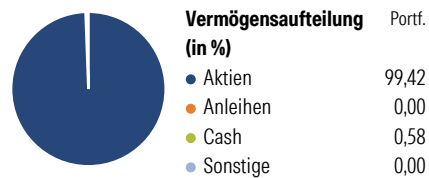
Wertentwicklung



Rollierende Renditen (%)	Fonds		Rendite kumul. (%)	Fonds	
	Kat			Kat	
6 Monate	0,61	13,64	3 Jahre	15,66	59,73
1 Jahr	2,49	25,12	5 Jahre	33,38	76,05
3 Jahre p.a.	4,97	16,90	10 Jahre	88,68	171,74
5 Jahre p.a.	5,93	11,98	Seit Auflage	288,67	352,94
10 Jahre p.a.	6,55	10,51			

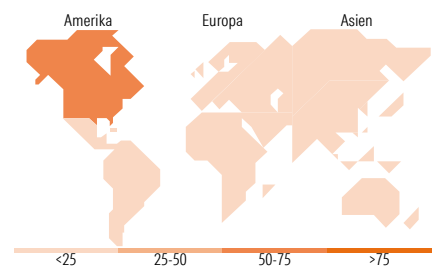
Daten per 13.05.2026

Vermögensaufteilung 31 Mrz 2026



Morningstar Aktien Style Box™

Wert	Blind	Wachstum	Anlagestil	% Akt
Groß	Sehr Groß			18,80
Groß	Groß			35,69
Mittel	Mittelgroß			28,51
Klein	Klein			15,49
	Micro			1,52
Ø Marktkap. (Mio.) EUR				37.864,71



Top 10 Positionen (in %)

Position	Sektor	Portf.
Deutsche Telekom AG	Telekommunikation	3,90
Sanofi SA	Gesundheitswesen	3,77
Vinci SA	Industriewerte	3,74
Labcorp Holdings Inc	Gesundheitswesen	2,70
The Cigna Group	Gesundheitswesen	2,55
Verizon Communications Inc	Telekommunikation	2,37
Akamai Technologies Inc	Technologie	2,32
Coca-Cola Co	Konsumgüter zyklisch	2,26
CVS Health Corp	Gesundheitswesen	2,11
Zoetis Inc Class A	Gesundheitswesen	1,97
Positionen Aktien Gesamt		87
Positionen Anleihen Gesamt		0
% des Vermögens in Top 10 Positionen		27,68

Sektorengewichtung

Sektor	% Akt
Zyklisch	15,89
Rohstoffe	0,55
Konsumgüter zyklisch	8,04
Finanzdienstleistungen	6,46
Immobilien	0,84
Sensibel	38,57
Telekommunikation	14,82
Energie	-
Industriewerte	11,48
Technologie	12,26
Defensiv	45,54
Konsumgüter nicht zyklisch	14,86
Gesundheitswesen	23,66
Versorger	7,02

Top 10 Länder

Länder	% Akt
USA	58,20
Frankreich	11,82
Japan	7,75
Grossbritannien	6,62
Deutschland	5,81
Kanada	1,83
Dänemark	1,44
Niederlande	1,34
Portugal	1,22
Irland	0,96

Regionen

Region	% Akt
Europa	30,46
Amerika	60,02
Asien	9,52

Stammdaten

Fondsgesellschaft	Nordea Investment Funds SA	Währung	EUR	Kurs (13 Mai 2026)	EUR 38,87
Internet	www.nordea.lu	Ertragsverwendung	Thesaurierend	Fondsvolumen (Mio.)	1.109,32 EUR
Fondsvertrieb	WWK Versicherungen	ISIN	LU0097890064	Management Gebühr p.a. (aktuell)	0,85%
Telefon	(089) 51 14-20 20	WKN	591134	Transaktionskosten (19 Feb 2026)	0,21%
Web	http://www.wwk.de			Verwaltungsgebühren und sonstige	1,03%
Auflagedatum	02 Jan 2006			Verwaltungs- oder Betriebskosten (19 Feb 2026)	
Fondsmanager	Claus Vorm			Performancegebühr erhoben	Nein
Domizil	Luxemburg			ESG Risk Fonds nach Prospekt	Nein

Die obige Darstellung stammt von Morningstar Deutschland GmbH. Dies ist eine Marketing-Anzeige. Bitte lesen Sie den Verkaufsprospekt und das Basisinformationsblatt / KID gemäß PRIIPs-Verordnung, bevor Sie eine endgültige Anlageentscheidung treffen. Mit dieser Unterlage stellt WWK ausschließlich Produktinformationen zur Verfügung, die weder eine Anlageberatung noch eine Produktempfehlung enthalten. WWK übernimmt keine Haftung für die Vollständigkeit, inhaltliche Richtigkeit und Aktualität der Informationen. Der Ausweis der Positionen, Verwaltungsgebühren und sonstige Verwaltungs- oder Betriebskosten* erfolgt nach Angaben der Kapitalverwaltungsgesellschaft im Basisinformationsblatt gemäß PRIIPs-Verordnung bzw. erfolgt bei Anlagestrategien in gewichteter Form. Der Ausweis der Position „Performancegebühr erhoben“ basiert auf Angaben aus dem Verkaufsprospekt. Die vollständigen Informationen insbesondere die ausführliche Darstellung der Chancen und Risiken sind den gesetzlichen Pflichtveröffentlichungen der jeweiligen Kapitalverwaltungsgesellschaften zu entnehmen. Das Morningstar® ESG Risk Rating (auch als „Globe Rating“ bezeichnet) und die Low Carbon Kennung von Morningstar dienen als objektive Hilfestellung für Anleger, die Fonds im Bereich ESG Risk zeitpunktbezogen auf Basis von Daten von Morningstar vergleichen möchten. Für die Einstufung und gesetzlichen Transparenzpflichten der Fonds zur ESG Risk entsprechend den Verordnungen der Europäischen Union sind die Angaben in den vorvertraglichen Informationen (Verkaufsprospekt) und den periodischen Informationen (Jahres- bzw. Rechenschaftsbericht) der Fonds maßgeblich.