

# Vanguard European Stock Index Fund EUR Acc

**Morningstar Rating™**  
★★★★★

**Morningstar ESG Risk Rating™**  
🌍🌍🌍🌍🌍

**Morningstar Kategorie™**  
Aktien Europa Standardwerte Blend

## Anlageziel

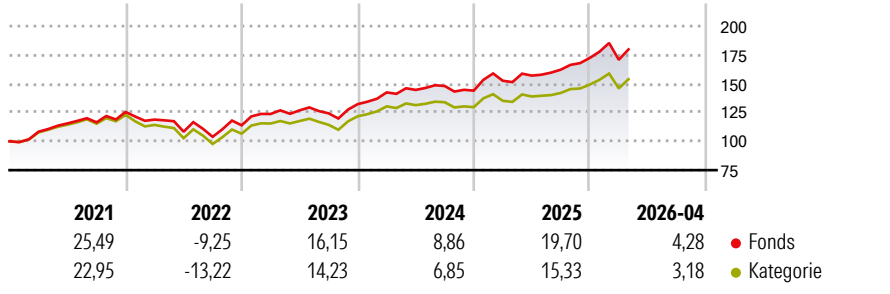
Der Indexfonds strebt ein langfristiges Kapitalwachstum durch die Nachbildung der Performance des Morgan Stanley Capital International (MSCI) Europe Index an. Dieser Index besteht aus Stammaktien aus 16 europäischen Ländern. Der Indexfonds soll mit Hilfe eines Portfolios, das aus entweder allen oder einzelnenrepräsentativen Werten des MSCI Europe Index besteht, diesen Index nachbilden, wobei jede Aktie in einem annähernden Verhältnis zu ihrer Gewichtung im Index gehalten wird.

## Risikokennzahlen

Alpha	-0,11	Sharpe Ratio	0,86
Beta	1,01	Volatilität	10,78

Berechnungsgrundlage Morningstar Developed Europe Target Market Exposure NR EUR (wenn zutreffend)

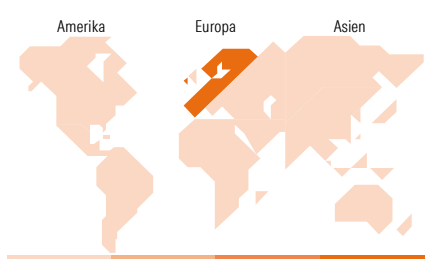
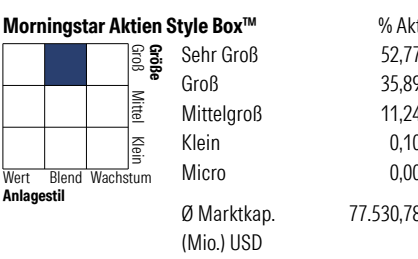
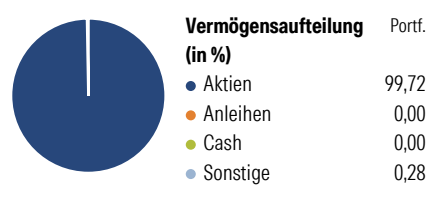
## Wertentwicklung



Rollierende Renditen (%)		Fonds	Kat	Rendite kumul. (%)	
6 Monate		8,70	7,75	3 Jahre	43,05 38,55
1 Jahr		16,24	13,52	5 Jahre	61,83 53,15
3 Jahre p.a.		12,67	11,48	10 Jahre	142,32 117,29
5 Jahre p.a.		10,11	8,90	Seit Auflage	199,92 129,24
10 Jahre p.a.		9,25	8,07		

Daten per 14.05.2026

## Vermögensaufteilung 31. Mrz 2026



Top 10 Positionen (in %)	Sektor	Portf.
ASML Holding NV	🏭	3,81
AstraZeneca PLC	🏥	2,29
Novartis AG Registered Shares	🏥	2,18
HSBC Holdings PLC	🏦	2,11
Roche Holding AG Ordinary...	🏥	2,09
Shell PLC	🛢️	2,05
Nestle SA	🍲	1,91
TotalEnergies SE	🛢️	1,41
Siemens AG	⚙️	1,37
SAP SE	💻	1,35
Positionen Aktien Gesamt		409
Positionen Anleihen Gesamt		0
% des Vermögens in Top 10 Positionen		20,56

Sektorengewichtung	% Akt
<b>Zyklisch</b>	<b>35,41</b>
🏭 Rohstoffe	5,56
🛒 Konsumgüter zyklisch	6,48
🏦 Finanzdienstleistungen	22,57
🏠 Immobilien	0,80
<b>Sensibel</b>	<b>36,75</b>
📞 Telekommunikation	3,91
🛢️ Energie	5,82
⚙️ Industriewerte	19,16
💻 Technologie	7,87
<b>Defensiv</b>	<b>27,84</b>
🏠 Konsumgüter nicht zyklisch	9,05
🏥 Gesundheitswesen	13,83
💡 Versorger	4,96

Top 10 Länder	% Akt
Grossbritannien	22,28
Schweiz	15,07
Frankreich	14,26
Deutschland	13,72
Niederlande	8,65
Spanien	5,71
Schweden	5,33
Italien	4,55
Dänemark	2,52
USA	1,80
<b>Regionen</b>	<b>% Akt</b>
Europa	97,69
Amerika	1,87
Asien	0,44

## Stammdaten

Fondsgesellschaft	Vanguard Group (Ireland) Limited	Währung	EUR	Kurs (14. Mai 2026)	EUR 40,16
Internet	global.vanguard.com	Ertragsverwendung	Thesaurierend	Fondsvolumen (Mio.)	7.029,71 USD
Fondsvertrieb	WWK Versicherungen	ISIN	IE0007987708	Management Gebühr p.a. (aktuell)	0,12%
Telefon	(089) 51 14-20 20	WKN	811821	Transaktionskosten (24. Mrz 2026)	0,04%
Web	http://www.wwk.de			Verwaltungsgebühren und sonstige	0,12%
Auflagedatum	08. Jun 2000			Verwaltungs- oder Betriebskosten (24. Mrz 2026)	
Fondsmanager	Not Disclosed			Performancegebühr erhoben	Nein
Domizil	Irland			ESG Risk Fonds nach Prospekt	Nein

Die obige Darstellung stammt von Morningstar Deutschland GmbH. Dies ist eine Marketing-Anzeige. Bitte lesen Sie den Verkaufsprospekt und das Basisinformationsblatt / KID gemäß PRIIPs-Verordnung, bevor Sie eine endgültige Anlageentscheidung treffen. Mit dieser Unterlage stellt WWK ausschließlich Produktinformationen zur Verfügung, die weder eine Anlageberatung noch eine Produktempfehlung enthalten. WWK übernimmt keine Haftung für die Vollständigkeit, inhaltliche Richtigkeit und Aktualität der Informationen. Der Ausweis der Positionen „Verwaltungsgebühren und sonstige Verwaltungs- oder Betriebskosten“ erfolgt nach Angaben der Kapitalverwaltungsgesellschaft im Basisinformationsblatt gemäß PRIIPs-Verordnung bzw. erfolgt bei Anlagestrategien in gewichteter Form. Der Ausweis der Position „Performancegebühr erhoben“ basiert auf Angaben aus dem Verkaufsprospekt. Die vollständigen Informationen insbesondere die ausführliche Darstellung der Chancen und Risiken sind den gesetzlichen Pflichtveröffentlichungen der jeweiligen Kapitalverwaltungsgesellschaften zu entnehmen. Das Morningstar® ESG Risk Rating (auch als „Globe Rating“ bezeichnet) und die Low Carbon Kennung von Morningstar dienen als objektive Hilfestellung für Anleger, die Fonds im Bereich ESG Risk zeitpunktbezogen auf Basis von Daten von Morningstar vergleichen möchten. Für die Einstufung und gesetzlichen Transparenzpflichten der Fonds zur ESG Risk entsprechend den Verordnungen der Europäischen Union sind die Angaben in den vorvertraglichen Informationen (Verkaufsprospekt) und den periodischen Informationen (Jahres- bzw. Rechenschaftsbericht) der Fonds maßgeblich.