

M&G (Lux) Global Sustain Paris Aligned Fund EUR C Acc



Morningstar Rating™
★★★

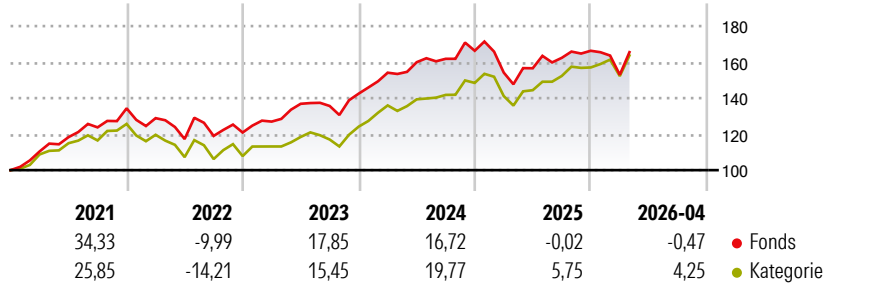
Morningstar ESG Risk Rating™
🌍🌍🌍🌍🌍

Morningstar Kategorie™
Aktien weltweit Standardwerte Blend

Anlageziel

Ziel des Fonds ist die Erwirtschaftung einer Gesamtrendite (die Kombination aus Kapitalzuwachs und Erträgen) über einen beliebigen Zeitraum von fünf Jahren, die höher ist als diejenige des globalen Aktienmarktes. Der Fonds investiert mindestens 80 % seines Nettoinventarwerts in die Aktienwerte von Unternehmen in allen Sektoren und mit allen Marktkaualisierungen investieren, die sich in einem beliebigen Land befinden, einschliesslich der Schwellenmärkte. Der Fonds hält üblicherweise weniger...

Wertentwicklung



Risikokennzahlen

Alpha	-6,90	Sharpe Ratio	0,53
Beta	0,95	Volatilität	11,81

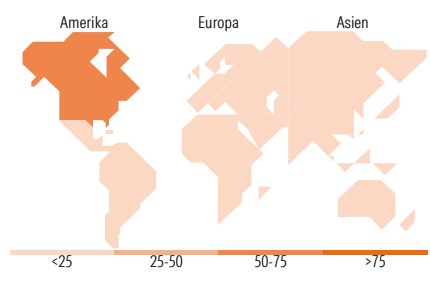

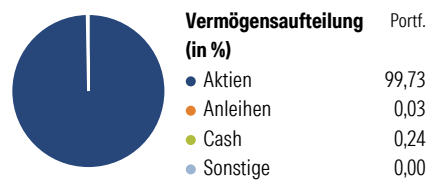
Berechnungsgrundlage Morningstar Global Target Market Exposure NR USD (wenn zutreffend)

Rollierende Renditen (%)

Zeitraum	Fonds	Kat	Rendite kumul. (%)	Fonds	Kat
6 Monate	1,10	8,63	3 Jahre	27,96	48,76
1 Jahr	6,72	16,84	5 Jahre	47,81	58,20
3 Jahre p.a.	8,57	14,16	10 Jahre	174,73	161,74
5 Jahre p.a.	8,13	9,61	Seit Auflage	569,75	282,29
10 Jahre p.a.	10,63	10,10			

Daten per 13.05.2026

Vermögensaufteilung 30 Apr 2026



Top 10 Positionen (in %)

Position	Sektor	Portf.
Alphabet Inc Class A	IT	9,35
Microsoft Corp	IT	6,69
Schneider Electric SE	Industrie	5,87
American Express Co	Finanz	4,63
Tokio Marine Holdings Inc	Finanz	4,32
Johnson Controls...	Industrie	4,26
Visa Inc Class A	Finanz	4,13
UnitedHealth Group Inc	Finanz	4,09
eBay Inc	IT	3,90
Synopsys Inc	IT	3,27
Positionen Aktien Gesamt		34
Positionen Anleihen Gesamt		0
% des Vermögens in Top 10 Positionen		50,50

Sektorengewichtung

Sektor	% Akt
Zyklisch	32,97
Rohstoffe	2,47
Konsumgüter zyklisch	9,82
Finanzdienstleistungen	20,67
Immobilien	-
Sensibel	49,16
Telekommunikation	12,64
Energie	-
Industriewerte	17,99
Technologie	18,53
Defensiv	17,88
Konsumgüter nicht zyklisch	5,45
Gesundheitswesen	10,12
Versorger	2,31

Top 10 Länder

Land	% Akt
USA	59,31
Grossbritannien	7,79
Dänemark	6,44
Deutschland	5,96
Frankreich	5,88
Japan	4,33
Niederlande	3,19
Indien	2,45
China	1,92
Schweiz	1,70

Regionen

Region	% Akt
Europa	30,97
Amerika	59,31
Asien	9,72

Stammdaten

Fondsgesellschaft	M&G Luxembourg S.A.	Währung	EUR	Kurs (13 Mai 2026)	EUR 66,97
Internet	www.mandg.com	Ertragsverwendung	Thesaurierend	Fondsvolumen (Mio.)	335,35 USD
Fondsvertrieb	WWK Versicherungen	ISIN	LU1670715546	Management Gebühr p.a. (aktuell)	0,75%
Telefon	(089) 51 14-20 20	WKN	A2JQ8N	Transaktionskosten (16 Feb 2026)	0,08%
Web	http://www.wwk.de			Verwaltungsgebühren und sonstige	0,97%
Auflagedatum	09 Nov 2018			Verwaltungs- oder Betriebskosten (16 Feb 2026)	
Fondsmanager	John William Olsen			Performancegebühr erhoben	Nein
Domizil	Luxemburg			ESG Risk Fonds nach Prospekt	Nein

Die obige Darstellung stammt von Morningstar Deutschland GmbH. Dies ist eine Marketing-Anzeige. Bitte lesen Sie den Verkaufsprospekt und das Basisinformationsblatt / KID gemäß PRIIPs-Verordnung, bevor Sie eine endgültige Anlageentscheidung treffen. Mit dieser Unterlage stellt WWK ausschließlich Produktinformationen zur Verfügung, die weder eine Anlageberatung noch eine Produktempfehlung enthalten. WWK übernimmt keine Haftung für die Vollständigkeit, inhaltliche Richtigkeit und Aktualität der Informationen. Der Ausweis der Positionen „Verwaltungsgebühren und sonstige Verwaltungs- oder Betriebskosten“ und „Transaktionskosten“ erfolgt nach Angaben der Kapitalverwaltungsgesellschaft im Basisinformationsblatt gemäß PRIIPs-Verordnung bzw. erfolgt bei Anlagestrategien in gewichteter Form. Der Ausweis der Position „Performancegebühr erhoben“ basiert auf Angaben aus dem Verkaufsprospekt. Die vollständigen Informationen insbesondere die ausführliche Darstellung der Chancen und Risiken sind den gesetzlichen Pflichtveröffentlichungen der jeweiligen Kapitalverwaltungsgesellschaften zu entnehmen. Das Morningstar® ESG Risk Rating (auch als „Globe Rating“ bezeichnet) und die Low Carbon Kennung von Morningstar dienen als objektive Hilfestellung für Anleger, die Fonds im Bereich ESG Risk zeitpunktbezogen auf Basis von Daten von Morningstar vergleichen möchten. Für die Einstufung und gesetzlichen Transparenzpflichten der Fonds zur ESG Risk entsprechend den Verordnungen der Europäischen Union sind die Angaben in den vorvertraglichen Informationen (Verkaufsprospekt) und den periodischen Informationen (Jahres- bzw. Rechenschaftsbericht) der Fonds maßgeblich.