

Nordea 1 - European Sustainable Stars Equity Fund BI EUR



Morningstar Rating™
★★★

Morningstar ESG Risk Rating™
●●●●●

Morningstar Kategorie™
Aktien Europa Standardwerte Blend

Anlageziel

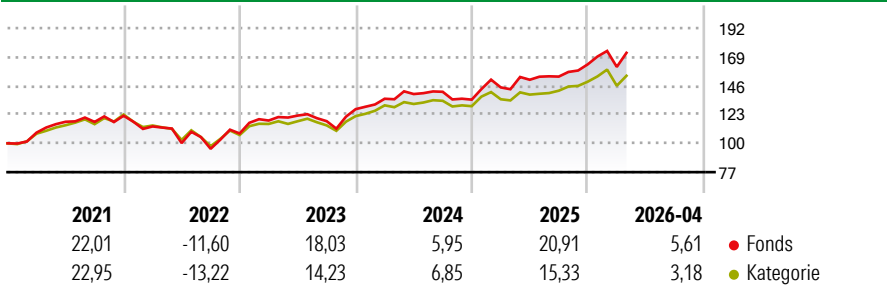
Dieser Fonds strebt ein langfristiges Kapitalwachstum durch Anlagen in europäischen Aktien an. Der Teilfonds wird in bereinstimmung mit dem Fundamental Equities Concept verwaltet, einem Anlageprozess, der sich bei der Auswahl eines Anlageziels auf eine eingehende Analyse der Fundamentaldaten von Unternehmen konzentriert. Alpha wird durch die Aktienausswahl und durch die aktive Einbeziehung einer ESG-basierten Analyse als Teil des Anlageprozesses generiert. Der Fokus des Prozesses liegt auf...

Risikokennzahlen

Alpha	-0,59	Sharpe Ratio	0,79
Beta	1,09	Volatilität	12,21

Berechnungsgrundlage Morningstar Developed Europe Target Market Exposure NR EUR (wenn zutreffend)

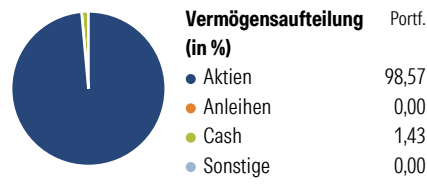
Wertentwicklung



Rollierende Renditen (%)	Fonds		Kat		Rendite kumul. (%)	Fonds		Kat	
	Fonds	Kat	Fonds	Kat		Fonds	Kat		
6 Monate	10,87	7,75	3 Jahre	44,39	38,55				
1 Jahr	16,86	13,52	5 Jahre	57,24	53,15				
3 Jahre p.a.	13,02	11,48	10 Jahre	-	-				
5 Jahre p.a.	9,47	8,90	Seit Auflage	122,40	69,72				
10 Jahre p.a.	-	-							

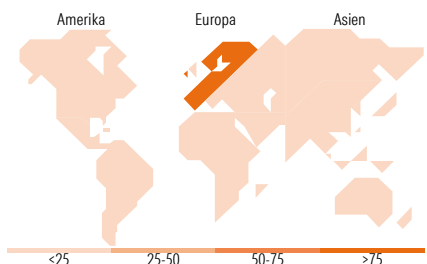
Daten per 13.05.2026

Vermögensaufteilung 31 Mrz 2026



Morningstar Aktien Style Box™

Wert Blend Wachstum	Anlagestil	% Akt
Groß	Sehr Groß	31,17
Groß	Groß	42,22
Mittel	Mittelgroß	25,04
Klein	Klein	1,58
Klein	Micro	0,00
Ø Marktkap. (Mio.) EUR		38.090,39



Top 10 Positionen (in %)

Position	Sektor	Portf.
ASML Holding NV	Elektronik	4,76
Societe Generale SA	Bank	3,94
AstraZeneca PLC	Pharma	3,90
Legal & General Group PLC	Versicherung	3,59
RELX PLC	IT	3,32
SAP SE	IT	3,28
Norsk Hydro ASA	Metalle	3,27
ISS AS	IT	3,23
Vestas Wind Systems AS	Windenergie	3,20
Nokia Oyj	IT	3,02
Positionen Aktien Gesamt		47
Positionen Anleihen Gesamt		0
% des Vermögens in Top 10 Positionen		35,51

Sektorengewichtung

Sektor	% Akt
Zyklisch	34,77
Rohstoffe	5,90
Konsumgüter zyklisch	6,17
Finanzdienstleistungen	20,64
Immobilien	2,07
Sensibel	42,02
Telekommunikation	2,43
Energie	-
Industriewerte	25,41
Technologie	14,18
Defensiv	23,21
Konsumgüter nicht zyklisch	4,82
Gesundheitswesen	14,70
Versorger	3,69

Top 10 Länder

Land	% Akt
Grossbritannien	22,86
Deutschland	20,87
Frankreich	15,58
Dänemark	11,25
Niederlande	7,35
Italien	6,39
Norwegen	3,32
Finnland	3,07
Portugal	2,12
USA	1,71
Regionen	% Akt
Europa	98,29
Amerika	1,71
Asien	0,00

Stammdaten

Fondsgesellschaft	Nordea Investment Funds SA	Währung	EUR	Kurs (13 Mai 2026)	EUR 222,40
Internet	www.nordea.lu	Ertragsverwendung	Thesaurierend	Fondsvolumen (Mio.)	3.252,52 EUR
Fondsvertrieb	WWK Versicherungen	ISIN	LU1706108732	Management Gebühr p.a. (aktuell)	0,75%
Telefon	(089) 51 14-20 20	WKN	A2H6N4	Transaktionskosten (19 Feb 2026)	0,22%
Web	http://www.wwk.de			Verwaltungsgebühren und sonstige	0,93%
Auflagedatum	14 Nov 2017			Verwaltungs- oder Betriebskosten (19 Feb 2026)	
Fondsmanager	Rene Petersen			Performancegebühr erhoben	Nein
Domizil	Luxemburg			ESG Risk Fonds nach Prospekt	Nein

Die obige Darstellung stammt von Morningstar Deutschland GmbH. Dies ist eine Marketing-Anzeige. Bitte lesen Sie den Verkaufsprospekt und das Basisinformationsblatt / KID gemäß PRIIPs-Verordnung, bevor Sie eine endgültige Anlageentscheidung treffen. Mit dieser Unterlage stellt WWK ausschließlich Produktinformationen zur Verfügung, die weder eine Anlageberatung noch eine Produktempfehlung enthalten. WWK übernimmt keine Haftung für die Vollständigkeit, inhaltliche Richtigkeit und Aktualität der Informationen. Der Ausweis der Positionen „Verwaltungsgebühren und sonstige Verwaltungs- oder Betriebskosten“ und „Transaktionskosten“ erfolgt nach Angaben der Kapitalverwaltungsgesellschaft im Basisinformationsblatt gemäß PRIIPs-Verordnung bzw. erfolgt bei Anlagestrategien in gewichteter Form. Der Ausweis der Position „Performancegebühr erhoben“ basiert auf Angaben aus dem Verkaufsprospekt. Die vollständigen Informationen insbesondere die ausführliche Darstellung der Chancen und Risiken sind den gesetzlichen Pflichtveröffentlichungen der jeweiligen Kapitalverwaltungsgesellschaften zu entnehmen. Das Morningstar® ESG Risk Rating (auch als „Globe Rating“ bezeichnet) und die Low Carbon Kennung von Morningstar dienen als objektive Hilfestellung für Anleger, die Fonds im Bereich ESG Risk zeitpunktbezogen auf Basis von Daten von Morningstar vergleichen möchten. Für die Einstufung und gesetzlichen Transparenzpflichten der Fonds zur ESG Risk entsprechend den Verordnungen der Europäischen Union sind die Angaben in den vorvertraglichen Informationen (Verkaufsprospekt) und den periodischen Informationen (Jahres- bzw. Rechenschaftsbericht) der Fonds maßgeblich.