

# Vanguard Emerging Markets Stock Index Fund EUR Acc

**Morningstar Rating™**  
★★★

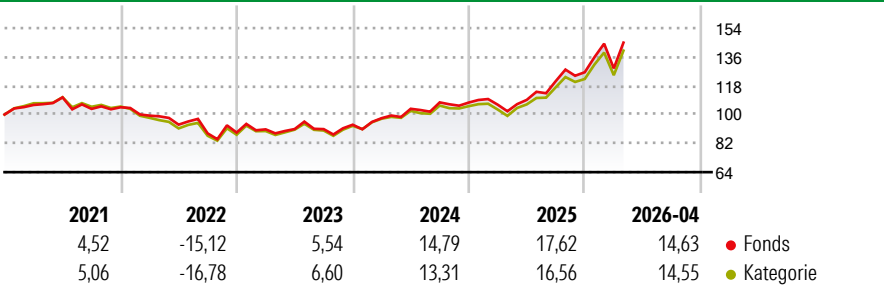
**Morningstar ESG Risk Rating™**

**Morningstar Kategorie™**  
Aktien Schwellenländer

## Anlageziel

"Der Fonds ist bestrebt, die Performance des Select Emerging Markets Index nachzubilden, ein kapitalisierungsgewichteter Index bestehend aus den Wertpapieren von Unternehmen aus Märkten der Schwellenländer Europas, Asiens, Afrikas, Lateinamerikas und Russlands."

## Wertentwicklung



## Risikokennzahlen

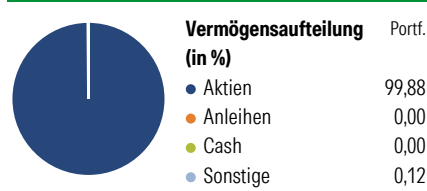
Alpha	0,34	Sharpe Ratio	0,98
Beta	1,00	Volatilität	15,00

Berechnungsgrundlage Morningstar Emerging Markets Target Market Exposure NR USD (wenn zutreffend)

Rollierende Renditen (%)		Fonds	Kat	Rendite kumul. (%)	
6 Monate		24,20	23,52	3 Jahre	75,10 69,46
1 Jahr		43,16	41,11	5 Jahre	52,38 46,74
3 Jahre p.a.		20,53	19,22	10 Jahre	158,81 148,06
5 Jahre p.a.		8,79	7,97	Seit Auflage	171,92 147,57
10 Jahre p.a.		9,98	9,51		

Daten per 14.05.2026

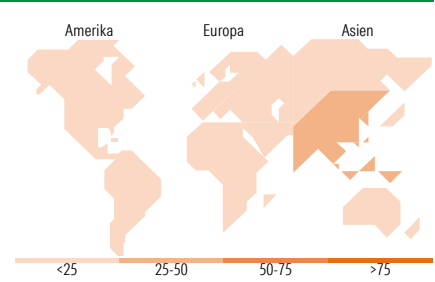
## Vermögensaufteilung 31 Mrz 2026



**Morningstar Aktien Style Box™**

Sehr Groß	59,88%
Groß	32,35%
Mittelgroß	7,58%
Klein	0,18%
Micro	0,02%
Ø Marktkap. (Mio.) USD	75.726,28

Anlagestil: Wert, Blend, Wachstum



**Top 10 Positionen (in %)**

Position	Sektor	Portf.
Taiwan Semiconductor...	Elektronik	13,29
Samsung Electronics Co Ltd	Elektronik	5,07
Tencent Holdings Ltd	IT	3,86
SK Hynix Inc	Elektronik	2,82
Alibaba Group Holding Ltd...	IT	2,56
China Construction Bank Corp...	Bank	1,01
HDFC Bank Ltd	Bank	0,86
Reliance Industries Ltd	Chemie	0,85
Delta Electronics Inc	Elektronik	0,82
Hon Hai Precision Industry...	Elektronik	0,72
Positionen Aktien Gesamt		1.216
Positionen Anleihen Gesamt		0
% des Vermögens in Top 10 Positionen		31,85

**Sektorengewichtung**

Sektor	% Akt
<b>Zyklisch</b>	<b>39,79</b>
Rohstoffe	7,11
Konsumgüter zyklisch	10,36
Finanzdienstleistungen	21,17
Immobilien	1,15
<b>Sensibel</b>	<b>51,44</b>
Telekommunikation	7,90
Energie	4,39
Industriewerte	7,25
Technologie	31,88
<b>Defensiv</b>	<b>8,77</b>
Konsumgüter nicht zyklisch	3,31
Gesundheitswesen	3,20
Versorger	2,27

**Top 10 Länder**

Land	% Akt
China	23,39
Taiwan	22,40
Südkorea	15,50
Indien	12,60
Brasilien	5,05
Südafrika	3,09
Saudi-Arabien	3,07
Mexiko	2,08
Hong Kong	1,88
Vereinigte Arabische Emirate	1,32
<b>Regionen</b>	<b>% Akt</b>
Europa	11,47
Amerika	9,14
Asien	79,39

## Stammdaten

Fondsgesellschaft	Vanguard Group (Ireland) Limited	Währung	EUR	Kurs (14 Mai 2026)	EUR 306,68
Internet	global.vanguard.com	Ertragsverwendung	Thesaurierend	Fondsvolumen (Mio.)	17.953,88 USD
Fondsvertrieb	WWK Versicherungen	ISIN	IE0031786696	Management Gebühr p.a. (aktuell)	0,23%
Telefon	(089) 51 14-20 20	WKN	A0LHLU	Transaktionskosten (24 Mrz 2026)	0,08%
Web	http://www.wwk.de			Verwaltungsgebühren und sonstige	0,23%
Auflagedatum	27 Feb 2014			Verwaltungs- oder Betriebskosten (24 Mrz 2026)	
Fondsmanager	Not Disclosed			Performancegebühr erhoben	Nein
Domizil	Irland			ESG Risk Fonds nach Prospekt	Nein

Die obige Darstellung stammt von Morningstar Deutschland GmbH. Dies ist eine Marketing-Anzeige. Bitte lesen Sie den Verkaufsprospekt und das Basisinformationsblatt / KID gemäß PRIIPs-Verordnung, bevor Sie eine endgültige Anlageentscheidung treffen. Mit dieser Unterlage stellt WWK ausschließlich Produktinformationen zur Verfügung, die weder eine Anlageberatung noch eine Produktempfehlung enthalten. WWK übernimmt keine Haftung für die Vollständigkeit, inhaltliche Richtigkeit und Aktualität der Informationen. Der Ausweis der Positionen „Verwaltungsgebühren und sonstige Verwaltungs- oder Betriebskosten“ und „Transaktionskosten“ erfolgt nach Angaben der Kapitalverwaltungsgesellschaft im Basisinformationsblatt gemäß PRIIPs-Verordnung bzw. erfolgt bei Anlagestrategien in gewichteter Form. Der Ausweis der Position „Performancegebühr erhoben“ basiert auf Angaben aus dem Verkaufsprospekt. Die vollständigen Informationen insbesondere die ausführliche Darstellung der Chancen und Risiken sind den gesetzlichen Pflichtveröffentlichungen der jeweiligen Kapitalverwaltungsgesellschaften zu entnehmen. Das Morningstar® ESG Risk Rating (auch als „Globe Rating“ bezeichnet) und die Low Carbon Kennung von Morningstar dienen als objektive Hilfestellung für Anleger, die Fonds im Bereich ESG Risk zeitpunktbezogen auf Basis von Daten von Morningstar vergleichen möchten. Für die Einstufung und gesetzlichen Transparenzpflichten der Fonds zur ESG Risk entsprechend den Verordnungen der Europäischen Union sind die Angaben in den vorvertraglichen Informationen (Verkaufsprospekt) und den periodischen Informationen (Jahres- bzw. Rechenschaftsbericht) der Fonds maßgeblich.