

Fidelity Funds - European Growth Fund Y-Acc-EUR

Morningstar Rating™
★★★

Morningstar ESG Risk Rating™
●●●●●

Morningstar Kategorie™
Aktien Europa Standardwerte Blend

Anlageziel

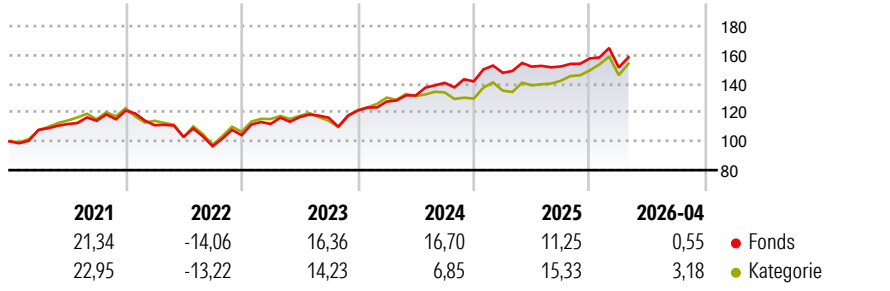
Der Fonds zielt auf langfristigen Kapitalzuwachs durch eine Anlage in ein aktiv verwaltetes Portfolio, das sich in erster Linie aus europäischen Aktienwerten zusammensetzt. Der Fonds ist ein echter Stockpicking-Fonds, bei dem die Auswahl der Anlagewerte im Vordergrund steht. Der Fondsmanager legt in unterbewertete Titel an. Für das Bottom-up-Research sind die Aktienanalysten von Fidelity in Europa zuständig, die europaweit nach Branchen organisiert sind.

Risikokennzahlen

Alpha	-0,38	Sharpe Ratio	0,76
Beta	0,89	Volatilität	10,50

Berechnungsgrundlage Morningstar Developed Europe Target Market Exposure NR EUR (wenn zutreffend)

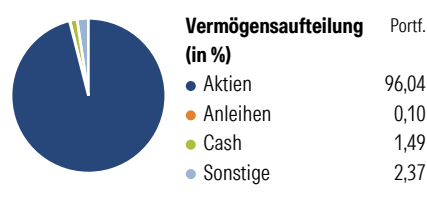
Wertentwicklung



Rollierende Renditen (%)		Fonds	Kat	Rendite kumul. (%)	
6 Monate		3,29	7,75	3 Jahre	36,33 38,55
1 Jahr		3,37	13,52	5 Jahre	41,62 53,15
3 Jahre p.a.		10,88	11,48	10 Jahre	100,27 117,29
5 Jahre p.a.		7,21	8,90	Seit Auflage	191,60 182,58
10 Jahre p.a.		7,19	8,07		

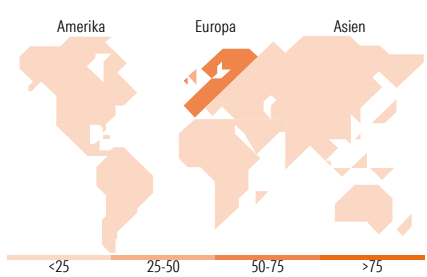
Daten per 14.05.2026

Vermögensaufteilung 31. Mrz 2026



Morningstar Aktien Style Box™

Größe	Wert	Blend	Wachstum	Anlagestil	% Akt
Groß	Sehr Groß				37,61
	Groß				53,17
Mittel	Mittelgroß				9,22
	Klein				0,00
Klein	Micro				0,00
	Ø Marktkap. (Mio.) EUR				51.731,28



Top 10 Positionen (in %)	Sektor	Portf.
TotalEnergies SE	🔋	4,77
Koninklijke Ahold Delhaize NV	🛒	3,99
AIB Group PLC	🏦	3,69
Roche Holding AG Ordinary...	🏥	3,52
Deutsche Boerse AG	🏠	3,43
Industria De Diseno Textil...	👕	3,28
KONE Oyj Class B	⚙️	3,20
UniCredit SpA	🏦	3,18
Coca-Cola Europacific...	🏠	3,02
KBC Groupe NV	🏠	2,95
Positionen Aktien Gesamt		50
Positionen Anleihen Gesamt		0
% des Vermögens in Top 10 Positionen		35,04

Sektorengewichtung	% Akt
Zyklisch	44,46
🏭 Rohstoffe	1,46
🛒 Konsumgüter zyklisch	9,06
🏦 Finanzdienstleistungen	32,66
🏠 Immobilien	1,28
Sensibel	30,68
📞 Telekommunikation	2,53
🔥 Energie	5,12
⚙️ Industriewerte	18,24
💻 Technologie	4,80
Defensiv	24,86
🛒 Konsumgüter nicht zyklisch	13,02
🏥 Gesundheitswesen	6,82
💡 Versorger	5,02

Top 10 Länder	% Akt
Grossbritannien	27,66
Niederlande	12,79
Frankreich	12,69
Schweiz	8,44
Deutschland	8,27
Spanien	6,06
Schweden	5,69
Finnland	5,58
Irland	3,85
Italien	3,31
Regionen	% Akt
Europa	98,70
Amerika	0,00
Asien	1,30

Stammdaten

Fondsgesellschaft	Fidelity (FIL Inv Mgmt (Lux) S.A.)	Währung	EUR	Kurs (14. Mai 2026)	EUR 29,16
Internet	www.fidelity-international.com	Ertragsverwendung	Thesaurierend	Fondsvolumen (Mio.)	7.087,42 EUR
Fondsvertrieb	WWK Versicherungen	ISIN	LU0346388373	Management Gebühr p.a. (aktuell)	0,80%
Telefon	(089) 51 14-20 20	WKN	AONGVT	Transaktionskosten (30 Apr 2026)	0,30%
Web	http://www.wwk.de			Verwaltungsgebühren und sonstige	1,00%
Auflagedatum	17 Mrz 2008			Verwaltungs- oder Betriebskosten (30 Apr 2026)	
Fondsmanager	Fred Sykes			Performancegebühr erhoben	Nein
Domizil	Luxemburg			ESG Risk Fonds nach Prospekt	Nein

Die obige Darstellung stammt von Morningstar Deutschland GmbH. Dies ist eine Marketing-Anzeige. Bitte lesen Sie den Verkaufsprospekt und das Basisinformationsblatt / KID gemäß PRIIPs-Verordnung, bevor Sie eine endgültige Anlageentscheidung treffen. Mit dieser Unterlage stellt WWK ausschließlich Produktinformationen zur Verfügung, die weder eine Anlageberatung noch eine Produktempfehlung enthalten. WWK übernimmt keine Haftung für die Vollständigkeit, inhaltliche Richtigkeit und Aktualität der Informationen. Der Ausweis der Positionen „Verwaltungsgebühren und sonstige Verwaltungs- oder Betriebskosten“ erfolgt nach Angaben der Kapitalverwaltungsgesellschaft im Basisinformationsblatt gemäß PRIIPs-Verordnung bzw. erfolgt bei Anlagestrategien in gewichteter Form. Der Ausweis der Position „Performancegebühr erhoben“ basiert auf Angaben aus dem Verkaufsprospekt. Die vollständigen Informationen insbesondere die ausführliche Darstellung der Chancen und Risiken sind den gesetzlichen Pflichtveröffentlichungen der jeweiligen Kapitalverwaltungsgesellschaften zu entnehmen. Das Morningstar® ESG Risk Rating (auch als „Globe Rating“ bezeichnet) und die Low Carbon Kennung von Morningstar dienen als objektive Hilfestellung für Anleger, die Fonds im Bereich ESG Risk zeitpunktbezogen auf Basis von Daten von Morningstar vergleichen möchten. Für die Einstufung und gesetzlichen Transparenzpflichten der Fonds zur ESG Risk entsprechend den Verordnungen der Europäischen Union sind die Angaben in den vorvertraglichen Informationen (Verkaufsprospekt) und den periodischen Informationen (Jahres- bzw. Rechenschaftsbericht) der Fonds maßgeblich.