

Amundi Prime Global UCITS ETF Acc (EUR) F50A

Morningstar Rating™
Nicht bewertet

Morningstar ESG Risk Rating™

Morningstar Kategorie™
Aktien weltweit Standardwerte Blend

Anlageziel

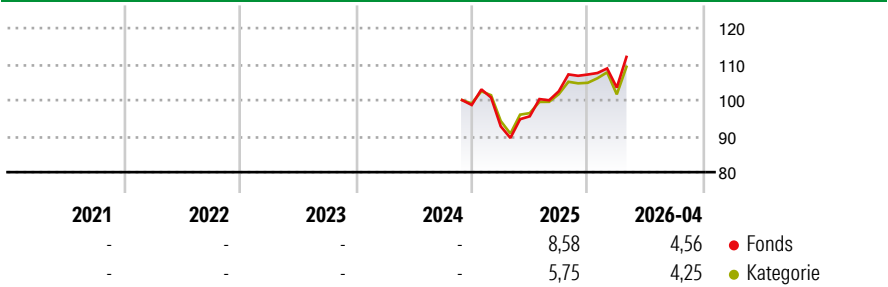
Das Ziel besteht in der Nachbildung der Wertentwicklung des Index. Der Index ist ein Aktienindex, der die Märkte mit hoher und mittlerer Marktkapitalisierung in 23 entwickelten Ländern repräsentiert und etwa 85 % der Marktkapitalisierung auf Freefloat-Basis in entwickelten Ländern abdeckt. Der Index ist ein Netto-Gesamtertragsindex, was bedeutet, dass die von den Indexbestandteilen gezahlten Dividenden nach Abzug der Steuern in der Indexrendite enthalten sind. Die Indexkomponenten sind in 24...

Risikokennzahlen

Alpha	-	Sharpe Ratio	-
Beta	-	Volatilität	-

Berechnungsgrundlage Morningstar Global Target Market Exposure NR USD (wenn zutreffend)

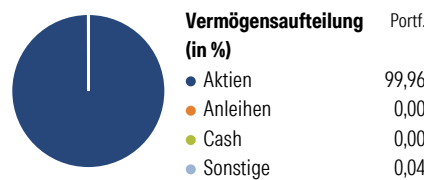
Wertentwicklung



Rollierende Renditen (%)		Fonds	Kat	Rendite kumul. (%)	
6 Monate		9,07	8,63	3 Jahre	-
1 Jahr		20,95	16,84	5 Jahre	-
3 Jahre p.a.		-	-	10 Jahre	-
5 Jahre p.a.		-	-	Seit Auflage	15,89
10 Jahre p.a.		-	-		11,87

Daten per 13.05.2026

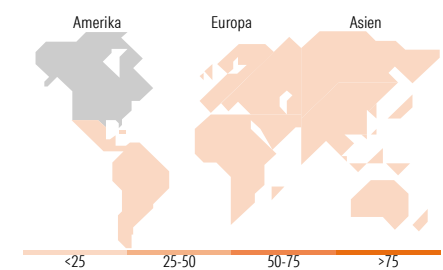
Vermögensaufteilung 11 Mai 2026



Morningstar Aktien Style Box™

Sehr Groß	49,60
Groß	35,13
Mittelgroß	15,18
Klein	0,07
Micro	0,01

Ø Marktkap. (Mio.) USD: 290.513,27



Top 10 Positionen (in %)	Sektor	Portf.
NVIDIA Corp		5,88
Apple Inc		4,80
Microsoft Corp		3,47
Amazon.com Inc		2,96
Alphabet Inc Class A		2,59
Broadcom Inc		2,28
Alphabet Inc Class C		2,25
Tesla Inc		1,71
Meta Platforms Inc Class A		1,50
Micron Technology Inc		1,03
Positionen Aktien Gesamt		1.359
Positionen Anleihen Gesamt		0
% des Vermögens in Top 10 Positionen		28,49

Sektorengewichtung	% Akt
Zyklisch	29,67
Rohstoffe	3,29
Konsumgüter zyklisch	9,38
Finanzdienstleistungen	15,26
Immobilien	1,74
Sensibel	54,31
Telekommunikation	9,33
Energie	3,96
Industriewerte	10,80
Technologie	30,22
Defensiv	16,02
Konsumgüter nicht zyklisch	5,09
Gesundheitswesen	8,43
Versorger	2,50

Top 10 Länder	% Akt
USA	71,36
Japan	6,56
Kanada	3,46
Grossbritannien	3,32
Schweiz	2,39
Deutschland	2,12
Frankreich	1,95
Australien	1,88
Niederlande	1,36
Schweden	0,94
Regionen	% Akt
Europa	15,53
Amerika	74,91
Asien	9,57

Stammdaten

Fondsgesellschaft	Amundi Ireland Limited	Währung	EUR	Kurs (14 Mai 2026)	EUR 37,84
Internet	www.pioneerinvestments.com	Ertragsverwendung	Thesaurierend	Fondsvolumen (Mio.)	3.446,04 USD
Fondsvertrieb	WWK Versicherungen	ISIN	IE0009DRDY20	Management Gebühr p.a. (aktuell)	0,03%
Telefon	(089) 51 14-20 20	WKN	ETF210	Transaktionskosten (28 Apr 2026)	-%
Web	http://www.wwk.de			Verwaltungsgebühren und sonstige	0,05%
Auflagedatum	22 Nov 2024			Verwaltungs- oder Betriebskosten (28 Apr 2026)	
Fondsmanager				Performancegebühr erhoben	Nein
Domizil	Irland			ESG Risk Fonds nach Prospekt	Nein

Die obige Darstellung stammt von Morningstar Deutschland GmbH. Dies ist eine Marketing-Anzeige. Bitte lesen Sie den Verkaufsprospekt und das Basisinformationsblatt / KID gemäß PRIIPs-Verordnung, bevor Sie eine endgültige Anlageentscheidung treffen. Mit dieser Unterlage stellt WWK ausschließlich Produktinformationen zur Verfügung, die weder eine Anlageberatung noch eine Produktempfehlung enthalten. WWK übernimmt keine Haftung für die Vollständigkeit, inhaltliche Richtigkeit und Aktualität der Informationen. Der Ausweis der Positionen „Verwaltungsgebühren und sonstige Verwaltungs- oder Betriebskosten“ und „Transaktionskosten“ erfolgt nach Angaben der Kapitalverwaltungsgesellschaft im Basisinformationsblatt gemäß PRIIPs-Verordnung bzw. erfolgt bei Anlagestrategien in gewichteter Form. Der Ausweis der Position „Performancegebühr erhoben“ basiert auf Angaben aus dem Verkaufsprospekt. Die vollständigen Informationen insbesondere die ausführliche Darstellung der Chancen und Risiken sind den gesetzlichen Pflichtveröffentlichungen der jeweiligen Kapitalverwaltungsgesellschaften zu entnehmen. Das Morningstar® ESG Risk Rating (auch als „Globe Rating“ bezeichnet) und die Low Carbon Kennung von Morningstar dienen als objektive Hilfestellung für Anleger, die Fonds im Bereich ESG Risk zeitpunktbezogen auf Basis von Daten von Morningstar vergleichen möchten. Für die Einstufung und gesetzlichen Transparenzpflichten der Fonds zur ESG Risk entsprechend den Verordnungen der Europäischen Union sind die Angaben in den vorvertragslichen Informationen (Verkaufsprospekt) und den periodischen Informationen (Jahres- bzw. Rechenschaftsbericht) der Fonds maßgeblich.