

# JPMorgan ETFs (Ireland) ICAV - Global Research Enhanced Index Equity Active UCITS ETF - EUR (acc) JGIE

**Morningstar Rating™**  
Nicht bewertet

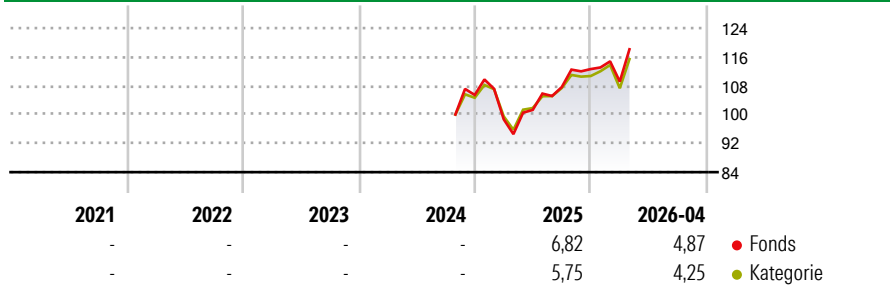
**Morningstar ESG Risk Rating™**

**Morningstar Kategorie™**  
Aktien weltweit Standardwerte Blend

## Anlageziel

Der Teilfonds strebt langfristige Erträge über jenen des MSCI World Index (Total Return Net) (der „Vergleichsindex“) an und investiert dazu aktiv hauptsächlich in ein Portfolio von Unternehmen weltweit.

## Wertentwicklung



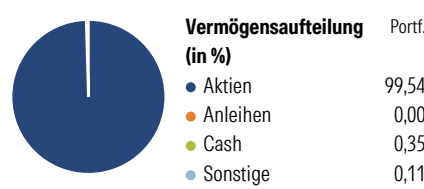
## Risikokennzahlen

Alpha	-	Sharpe Ratio	-
Beta	-	Volatilität	-

Berechnungsgrundlage Morningstar Global Target Market Exposure NR USD (wenn zutreffend)

Rollozierende Renditen (%)	Fonds		Kat		Rendite kumul. (%)	Fonds		Kat	
	6 Monate	1 Jahr	3 Jahre p.a.	5 Jahre p.a.		10 Jahre p.a.	3 Jahre	5 Jahre	10 Jahre
6 Monate	10,62	8,63	-	-	3 Jahre	-	-	-	-
1 Jahr	21,18	16,84	-	-	5 Jahre	-	-	-	-
3 Jahre p.a.	-	-	-	-	10 Jahre	-	-	-	-
5 Jahre p.a.	-	-	-	-	Seit Auflage	-	-	-	15,88
10 Jahre p.a.	-	-	-	-	Daten per 14.05.2026				

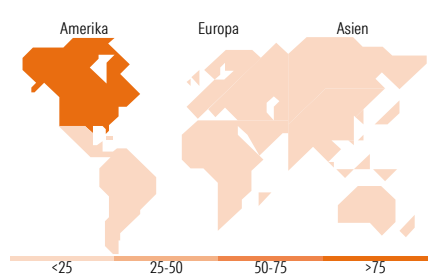
## Vermögensaufteilung 31 Mrz 2026



**Morningstar Aktien Style Box™**

Sehr Groß	48,96
Groß	36,22
Mittelgroß	14,46
Klein	0,35
Micro	0,00
Ø Marktkap. (Mio.) USD	253.252,68

Anlagestil: Wert, Blend, Wachstum



Top 10 Positionen (in %)	Sektor	Portf.
NVIDIA Corp	5,61	
Apple Inc	4,80	
Microsoft Corp	3,61	
Amazon.com Inc	2,78	
Alphabet Inc Class A	2,13	
Broadcom Inc	1,89	
Meta Platforms Inc Class A	1,71	
Alphabet Inc Class C	1,65	
Tesla Inc	1,25	
Exxon Mobil Corp	1,20	
Positionen Aktien Gesamt	674	
Positionen Anleihen Gesamt	0	
% des Vermögens in Top 10 Positionen	26,63	

Sektorengewichtung	% Akt
<b>Zyklisch</b>	<b>30,94</b>
Rohstoffe	3,29
Konsumgüter zyklisch	10,16
Finanzdienstleistungen	15,71
Immobilien	1,78
<b>Sensibel</b>	<b>51,46</b>
Telekommunikation	8,60
Energie	4,75
Industriewerte	11,37
Technologie	26,73
<b>Defensiv</b>	<b>17,60</b>
Konsumgüter nicht zyklisch	4,79
Gesundheitswesen	9,71
Versorger	3,10

Top 10 Länder	% Akt
USA	71,60
Japan	5,61
Grossbritannien	4,13
Kanada	3,45
Frankreich	2,91
Deutschland	2,68
Schweiz	2,34
Niederlande	1,90
Australien	1,44
Schweden	0,73
<b>Regionen</b>	<b>% Akt</b>
Europa	16,87
Amerika	75,17
Asien	7,96

## Stammdaten

Fondsgesellschaft	JPMorgan Asset Management (Europe) S.à r.l.	Währung	EUR	Kurs (14 Mai 2026)	EUR 30,11
Internet	http://www.jpmorganassetmanagement.com	Ertragsverwendung	Thesaurierend	Fondsvolumen (Mio.)	8.900,90 USD
Fondsvertrieb	WWK Versicherungen	ISIN	IE0005MWBFR7	Management Gebühr p.a. (aktuell)	0,00%
Telefon	(089) 51 14-20 20	WKN	A40JGC	Transaktionskosten (28 Apr 2026)	0,03%
Web	http://www.wwk.de			Verwaltungsgebühren und sonstige Verwaltungs- oder Betriebskosten (28 Apr 2026)	0,25%
Auflagedatum	15 Okt 2024			Performancegebühr erhoben	Nein
Fondsmanager	Piera Grassi			ESG Risk Fonds nach Prospekt	Nein
Domizil	Irland				

Die obige Darstellung stammt von Morningstar Deutschland GmbH. Dies ist eine Marketing-Anzeige. Bitte lesen Sie den Verkaufsprospekt und das Basisinformationsblatt / KID gemäß PRIIPs-Verordnung, bevor Sie eine endgültige Anlageentscheidung treffen. Mit dieser Unterlage stellt WWK ausschließlich Produktinformationen zur Verfügung, die weder eine Anlageberatung noch eine Produktempfehlung enthalten. WWK übernimmt keine Haftung für die Vollständigkeit, inhaltliche Richtigkeit und Aktualität der Informationen. Der Ausweis der Positionen „Verwaltungsgebühren und sonstige Verwaltungs- oder Betriebskosten“ erfolgt nach Angaben der Kapitalverwaltungsgesellschaft im Basisinformationsblatt gemäß PRIIPs-Verordnung bzw. erfolgt bei Anlagestrategien in gewichteter Form. Der Ausweis der Position „Performancegebühr erhoben“ basiert auf Angaben aus dem Verkaufsprospekt. Die vollständigen Informationen insbesondere die ausführliche Darstellung der Chancen und Risiken sind den gesetzlichen Pflichtveröffentlichungen der jeweiligen Kapitalverwaltungsgesellschaften zu entnehmen. Das Morningstar® ESG Risk Rating (auch als „Globe Rating“ bezeichnet) und die Low Carbon Kennung von Morningstar dienen als objektive Hilfestellung für Anleger, die Fonds im Bereich ESG Risk zeitpunktbezogen auf Basis von Daten von Morningstar vergleichen möchten. Für die Einstufung und gesetzlichen Transparenzpflichten der Fonds zur ESG Risk entsprechend den Verordnungen der Europäischen Union sind die Angaben in den vorvertragslichen Informationen (Verkaufsprospekt) und den periodischen Informationen (Jahres- bzw. Rechenschaftsbericht) der Fonds maßgeblich.