

# iShares STOXX Europe 600 UCITS ETF (DE) EUR (Acc) EXIE

**Morningstar Rating™**  
★★★★

**Morningstar Sustainalytics Portfolio ESG Risk Rating™**

**Morningstar Kategorie™**  
Aktien Europa Standardwerte Blend

## Anlageziel

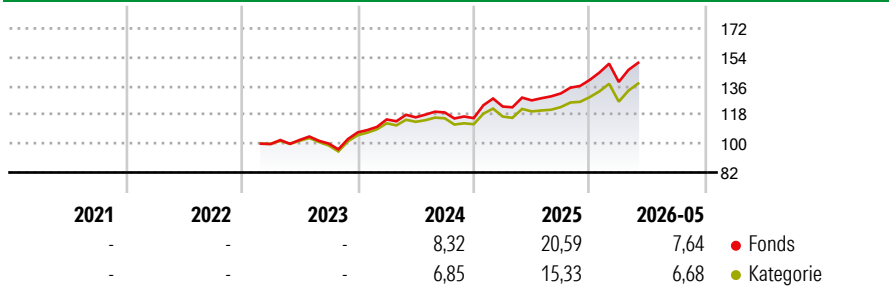
Der Fonds strebt als Anlageziel die Erzielung einer Wertentwicklung an, die der Wertentwicklung des zugrunde liegenden Index entspricht. Hierzu wird eine exakte und vollständige Nachbildung des zugrunde liegenden Index angestrebt. Grundlage hierfür ist der passive Managementansatz. Er beinhaltet im Gegensatz zum aktiven Managementansatz das Prinzip, dass die Entscheidungen über den Erwerb oder die Veräußerung von Vermögenswerten und die jeweilige Gewichtung dieser Vermögenswerte im Fonds durch...

## Risikokennzahlen

Alpha	0,00	Sharpe Ratio	1,06
Beta	1,02	Volatilität	10,75

Berechnungsgrundlage Morningstar Developed Europe Target Market Exposure NR EUR (wenn zutreffend)

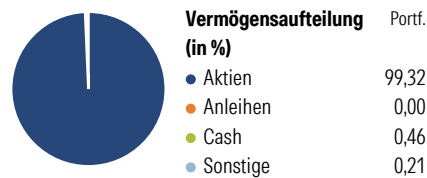
## Wertentwicklung



Rollierende Renditen (%)	Fonds		Rendite kumul. (%)	Fonds	
	Kat			Kat	
6 Monate	11,18	10,36	3 Jahre	52,66	43,82
1 Jahr	21,87	19,01	5 Jahre	-	-
3 Jahre p.a.	15,14	12,88	10 Jahre	-	-
5 Jahre p.a.	-	-	Seit Auflage	53,18	41,01
10 Jahre p.a.	-	-			

Daten per 22.06.2026

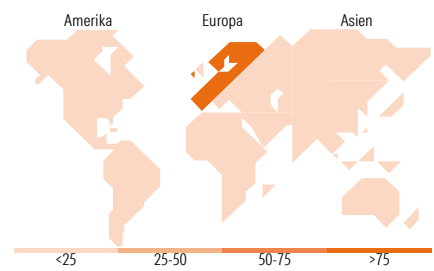
## Vermögensaufteilung 19 Jun 2026



**Morningstar Aktien Style Box™**

Sehr Groß	52,26
Groß	32,36
Mittelgroß	15,06
Klein	0,32
Micro	0,00
Ø Marktkap. (Mio.) EUR	63.810,64

Anlagestil: Wert, Blind, Wachstum



**Top 10 Positionen (in %)**

Position	Sektor	Portf.
ASML Holding NV	Elektronik	4,87
HSBC Holdings PLC	Banken	2,14
Novartis AG Registered Shares	Pharmazie	1,84
Roche Holding AG Ordinary...	Pharmazie	1,83
AstraZeneca PLC	Pharmazie	1,79
Nestle SA	Lebensmittel	1,66
Siemens AG	Industrie	1,53
Shell PLC	Energie	1,46
Banco Santander SA	Banken	1,31
Schneider Electric SE	Industrie	1,26
Positionen Aktien Gesamt		598
Positionen Anleihen Gesamt		0
% des Vermögens in Top 10 Positionen		19,70

**Sektorengewichtung**

Sektor	% Akt
<b>Zyklisch</b>	<b>38,03</b>
Rohstoffe	5,47
Konsumgüter zyklisch	6,95
Finanzdienstleistungen	24,48
Immobilien	1,13
<b>Sensibel</b>	<b>37,73</b>
Telekommunikation	2,83
Energie	5,00
Industriewerte	19,99
Technologie	9,91
<b>Defensiv</b>	<b>24,24</b>
Konsumgüter nicht zyklisch	7,54
Gesundheitswesen	12,13
Versorger	4,57

**Top 10 Länder**

Land	% Akt
Grossbritannien	21,07
Schweiz	14,47
Frankreich	14,25
Deutschland	13,05
Niederlande	9,67
Spanien	5,74
Italien	5,21
Schweden	5,20
Dänemark	2,64
Finnland	1,59

**Regionen**

Region	% Akt
Europa	98,30
Amerika	1,13
Asien	0,57

## Stammdaten

Fondsgesellschaft	BlackRock Asset Management	Währung	EUR	Kurs (23 Jun 2026)	EUR 7,63
	Deutschland AG - ETF	Ertragsverwendung	Thesaurierend	Fondsvolumen (Mio.)	10.300,73 EUR
Internet	www.iShares.de	ISIN	DE000A2QP4B6	Management Gebühr p.a. (aktuell)	0,19%
Fondsvertrieb	WWK Versicherungen	WKN	A2QP4B	Transaktionskosten (09 Apr 2026)	0,01%
Telefon	(089) 51 14-20 20			Verwaltungsgebühren und sonstige	0,20%
Web	http://www.wwk.de			Verwaltungs- oder Betriebskosten (09 Apr 2026)	
Auflagedatum	27 Feb 2023			Performancegebühr erhoben	Nein
Fondsmanager	Not Disclosed			ESG Risk Fonds nach Prospekt	Nein
Domizil	Deutschland				

Die obige Darstellung stammt von Morningstar Deutschland GmbH. Dies ist eine Marketing-Anzeige. Bitte lesen Sie den Verkaufsprospekt und das Basisinformationsblatt / KID gemäß PRIIPs-Verordnung, bevor Sie eine endgültige Anlageentscheidung treffen. Mit dieser Unterlage stellt WWK ausschließlich Produktinformationen zur Verfügung, die weder eine Anlageberatung noch eine Produktempfehlung enthalten. WWK übernimmt keine Haftung für die Vollständigkeit, inhaltliche Richtigkeit und Aktualität der Informationen. Der Ausweis der Positionen „Verwaltungsgebühren und sonstige Verwaltungs- oder Betriebskosten“ erfolgt nach Angaben der Kapitalverwaltungsgesellschaft im Basisinformationsblatt gemäß PRIIPs-Verordnung bzw. erfolgt bei Anlagestrategien in gewichteter Form. Der Ausweis der Position „Performancegebühr erhoben“ basiert auf Angaben aus dem Verkaufsprospekt. Die vollständigen Informationen insbesondere die ausführliche Darstellung der Chancen und Risiken sind den gesetzlichen Pflichtveröffentlichungen der jeweiligen Kapitalverwaltungsgesellschaften zu entnehmen. Das Morningstar® Portfolio ESG Risk Rating (auch als „Globe Rating“ bezeichnet) und die Low Carbon Kennung von Morningstar dienen als objektive Hilfestellung für Anleger, die Fonds im Bereich ESG Risk zeitpunktbezogen auf Basis von Daten von Morningstar vergleichen möchten. Für die Einstufung und gesetzlichen Transparenzpflichten der Fonds zur ESG Risk entsprechend den Verordnungen der Europäischen Union sind die Angaben in den vorvertraglichen Informationen (Verkaufsprospekt) und den periodischen Informationen (Jahres- bzw. Rechenschaftsbericht) der Fonds maßgeblich.