

# Vanguard S&P 500 UCITS ETF USD Accumulation (EUR) VUAA

**Morningstar Rating™**  
★★★★★

**Morningstar ESG Risk Rating™**  
🌍🌍🌍🌍🌍

**Morningstar Kategorie™**  
Aktien USA Standardwerte Blend

## Anlageziel

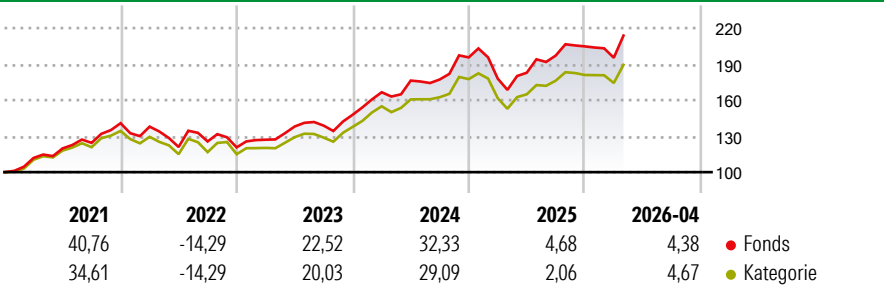
Das Ziel dieses Fonds besteht darin, die Performance des Index, eines allgemein anerkannten Vergleichsindex für die Performance des US-Aktienmarktes, der die Aktien grosser US-amerikanischer Unternehmen beinhaltet, abzubilden. Der Fonds verfolgt einen „Passivmanagement“- bzw. Indexierungsansatz, indem er Wertpapiere physisch mit dem Ziel erwirbt, die Performance des Index, bei dem es sich um einen streubesitzbereinigten, nach Marktkapitalisierung gewichteten Index handelt, nachzubilden. Im...

## Risikokennzahlen

Alpha	0,26	Sharpe Ratio	1,10
Beta	0,85	Volatilität	13,96

Berechnungsgrundlage Morningstar US Large-Mid Cap NR USD (wenn zutreffend)

## Wertentwicklung

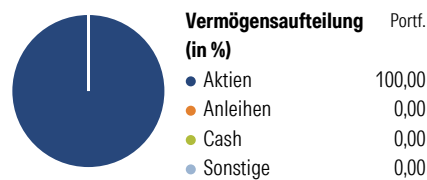


Rollierende Renditen (%)	Fonds		Kategorie	
	Fonds	Kat	Fonds	Kat
6 Monate	11,08	9,22	75,32	64,82
1 Jahr	23,37	18,91	98,63	82,69
3 Jahre p.a.	20,58	18,12	-	-
5 Jahre p.a.	14,71	12,81	-	-
10 Jahre p.a.	-	-	-	-

**Rendite kumul. (%)**  
3 Jahre: 75,32 (Fonds), 64,82 (Kat)  
5 Jahre: 98,63 (Fonds), 82,69 (Kat)  
10 Jahre: - (Fonds), - (Kat)  
Seit Auflage: - (Fonds), 139,17 (Kat)

Daten per 14.05.2026

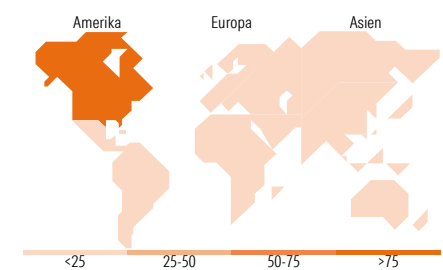
## Vermögensaufteilung 31 Mrz 2026



**Morningstar Aktien Style Box™**

Sehr Groß	45,70
Groß	35,19
Mittelgroß	18,29
Klein	0,81
Micro	0,00

Ø Marktkap. (Mio.) USD: 404.540,29



**Top 10 Positionen (in %)**

Position	Sektor	Portf.
NVIDIA Corp	Technologie	7,60
Apple Inc	Technologie	6,68
Microsoft Corp	Technologie	4,93
Amazon.com Inc	Technologie	3,65
Alphabet Inc Class A	Technologie	3,00
Broadcom Inc	Technologie	2,63
Alphabet Inc Class C	Technologie	2,40
Meta Platforms Inc Class A	Technologie	2,24
Tesla Inc	Technologie	1,87
Berkshire Hathaway Inc Class B	Finanzdienstleistungen	1,58
Positionen Aktien Gesamt		503
Positionen Anleihen Gesamt		0
% des Vermögens in Top 10 Positionen		36,59

**Sektorengewichtung**

Sektor	% Akt
<b>Zyklisch</b>	<b>26,05</b>
Rohstoffe	1,91
Konsumgüter zyklisch	10,03
Finanzdienstleistungen	12,16
Immobilien	1,95
<b>Sensibel</b>	<b>56,65</b>
Telekommunikation	10,50
Energie	4,02
Industriewerte	8,48
Technologie	33,64
<b>Defensiv</b>	<b>17,30</b>
Konsumgüter nicht zyklisch	5,27
Gesundheitswesen	9,49
Versorger	2,55

**Top 10 Länder**

Länder	% Akt
USA	99,45
Schweiz	0,28
China	0,11
Niederlande	0,09
Irland	0,04
Grossbritannien	0,03
Country_	-
Country_	-
Country_	-
Country_	-

**Regionen**

Regionen	% Akt
Europa	0,44
Amerika	99,45
Asien	0,11

## Stammdaten

Fondsgesellschaft	Vanguard Group (Ireland) Limited	Währung	EUR	Kurs (13 Mai 2026)	EUR 122,54
Internet	global.vanguard.com	Ertragsverwendung	Thesaurierend	Fondsvolumen (Mio.)	74.844,00 USD
Fondsvertrieb	WWK Versicherungen	ISIN	IE00BFMXXD54	Management Gebühr p.a. (aktuell)	0,07%
Telefon	(089) 51 14-20 20	WKN	A2PFN2	Transaktionskosten (24 Mrz 2026)	0,00%
Web	http://www.wwk.de			Verwaltungsgebühren und sonstige	0,07%
Auflagedatum	14 Mai 2019			Verwaltungs- oder Betriebskosten (24 Mrz 2026)	
Fondsmanager	Not Disclosed			Performancegebühr erhoben	Nein
Domizil	Irland			ESG Risk Fonds nach Prospekt	Nein

Die obige Darstellung stammt von Morningstar Deutschland GmbH. Dies ist eine Marketing-Anzeige. Bitte lesen Sie den Verkaufsprospekt und das Basisinformationsblatt / KID gemäß PRIIPs-Verordnung, bevor Sie eine endgültige Anlageentscheidung treffen. Mit dieser Unterlage stellt WWK ausschließlich Produktinformationen zur Verfügung, die weder eine Anlageberatung noch eine Produktempfehlung enthalten. WWK übernimmt keine Haftung für die Vollständigkeit, inhaltliche Richtigkeit und Aktualität der Informationen. Der Ausweis der Positionen „Verwaltungsgebühren und sonstige Verwaltungs- oder Betriebskosten“ und „Transaktionskosten“ erfolgt nach Angaben der Kapitalverwaltungsgesellschaft im Basisinformationsblatt gemäß PRIIPs-Verordnung bzw. erfolgt bei Anlagestrategien in gewichteter Form. Der Ausweis der Position „Performancegebühr erhoben“ basiert auf Angaben aus dem Verkaufsprospekt. Die vollständigen Informationen insbesondere die ausführliche Darstellung der Chancen und Risiken sind den gesetzlichen Pflichtveröffentlichungen der jeweiligen Kapitalverwaltungsgesellschaften zu entnehmen. Das Morningstar® ESG Risk Rating (auch als „Globe Rating“ bezeichnet) und die Low Carbon Kennung von Morningstar dienen als objektive Hilfestellung für Anleger, die Fonds im Bereich ESG Risk zeitpunktbezogen auf Basis von Daten von Morningstar vergleichen möchten. Für die Einstufung und gesetzlichen Transparenzpflichten der Fonds zur ESG Risk entsprechend den Verordnungen der Europäischen Union sind die Angaben in den vorvertraglichen Informationen (Verkaufsprospekt) und den periodischen Informationen (Jahres- bzw. Rechenschaftsbericht) der Fonds maßgeblich.