

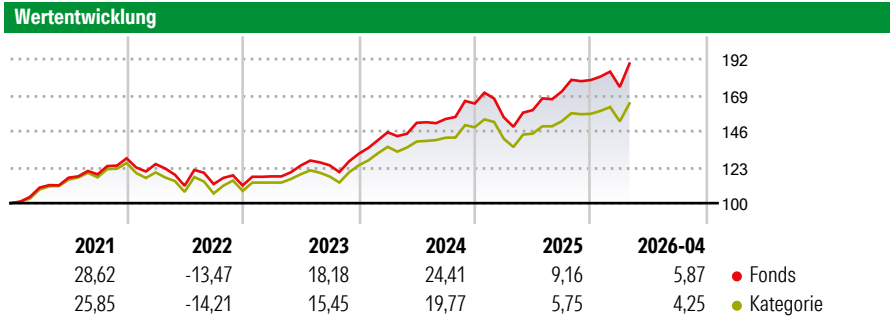
# Vanguard FTSE All-World UCITS ETF USD Accumulation (EUR) VWCE

**Morningstar Rating™**  
★★★★

**Morningstar ESG Risk Rating™**  
🌍🌍🌍🌍🌍

**Morningstar Kategorie™**  
Aktien weltweit Standardwerte Blend

**Anlageziel**  
n/a



**Risikokennzahlen**

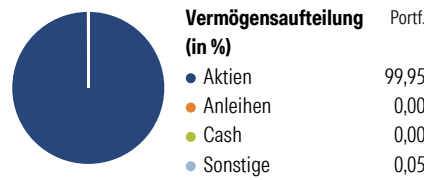
Alpha	0,02	Sharpe Ratio	1,16
Beta	1,00	Volatilität	11,87

Berechnungsgrundlage Morningstar Global Target Market Exposure NR USD (wenn zutreffend)

Rollierende Renditen (%)	Fonds		Kat		Rendite kumul. (%)	Fonds		Kat	
	6 Monate	1 Jahr	3 Jahre p.a.	5 Jahre p.a.		10 Jahre p.a.	3 Jahre	5 Jahre	10 Jahre
6 Monate	12,07	8,63	3 Jahre	67,36	48,76				
1 Jahr	24,38	16,84	5 Jahre	79,31	58,20				
3 Jahre p.a.	18,73	14,16	10 Jahre	-	-				
5 Jahre p.a.	12,39	9,61	Seit Auflage	-	86,31				
10 Jahre p.a.	-	-							

Daten per 14.05.2026

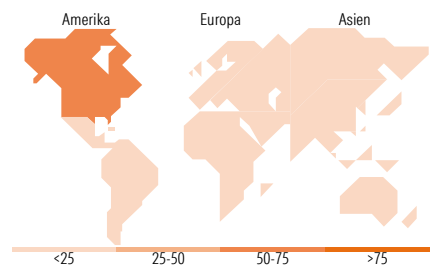
**Vermögensaufteilung 31. Mrz 2026**



**Morningstar Aktien Style Box™**

Sehr Groß	47,73
Groß	34,84
Mittelgroß	17,09
Klein	0,33
Micro	0,01
Ø Marktkap. (Mio.) USD	187.006,46

Anlagestil: Wert Blend Wachstum



**Top 10 Positionen (in %)**

Position	Sektor	Portf.
NVIDIA Corp	📠	4,48
Apple Inc	📠	4,01
Microsoft Corp	📠	3,01
Amazon.com Inc	📠	2,19
Alphabet Inc Class A	📠	1,83
Broadcom Inc	📠	1,57
Alphabet Inc Class C	📠	1,49
Taiwan Semiconductor...	📠	1,47
Meta Platforms Inc Class A	📠	1,37
Tesla Inc	📠	1,15
Positionen Aktien Gesamt		3,741
Positionen Anleihen Gesamt		0
% des Vermögens in Top 10 Positionen		22,57

**Sektorengewichtung**

Sektor	% Akt
<b>Zyklisch</b>	<b>32,14</b>
🏭 Rohstoffe	4,04
🛒 Konsumgüter zyklisch	9,52
🏢 Finanzdienstleistungen	16,63
🏠 Immobilien	1,95
<b>Sensibel</b>	<b>50,89</b>
📠 Telekommunikation	8,46
⚡ Energie	4,68
⚙️ Industriewerte	11,04
💻 Technologie	26,72
<b>Defensiv</b>	<b>16,97</b>
🛒 Konsumgüter nicht zyklisch	5,30
🏥 Gesundheitswesen	8,83
💡 Versorger	2,84

**Top 10 Länder**

Länder	% Akt
USA	61,12
Japan	5,89
Grossbritannien	3,32
China	3,12
Kanada	3,11
Taiwan	2,60
Schweiz	2,40
Frankreich	2,03
Deutschland	1,96
Südkorea	1,81
<b>Regionen</b>	<b>% Akt</b>
Europa	16,31
Amerika	65,32
Asien	18,36

**Stammdaten**

Fondsgesellschaft	Vanguard Group (Ireland) Limited	Währung	EUR	Kurs (13. Mai 2026)	EUR 159,22
Internet	global.vanguard.com	Ertragsverwendung	Thesaurierend	Fondsvolumen (Mio.)	57.178,05 USD
Fondsvertrieb	WWK Versicherungen	ISIN	IE00BK5BQT80	Management Gebühr p.a. (aktuell)	0,19%
Telefon	(089) 51 14-20 20	WKN	A2PKXG	Transaktionskosten (24. Mrz 2026)	0,03%
Web	http://www.wwk.de			Verwaltungsgebühren und sonstige	0,19%
Auflegedatum	23. Jul 2019			Verwaltungs- oder Betriebskosten (24. Mrz 2026)	
Fondsmanager	Not Disclosed			Performancegebühr erhoben	Nein
Domizil	Irland			ESG Risk Fonds nach Prospekt	Nein

Die obige Darstellung stammt von Morningstar Deutschland GmbH. Dies ist eine Marketing-Anzeige. Bitte lesen Sie den Verkaufsprospekt und das Basisinformationsblatt / KID gemäß PRIIPs-Verordnung, bevor Sie eine endgültige Anlageentscheidung treffen. Mit dieser Unterlage stellt WWK ausschließlich Produktinformationen zur Verfügung, die weder eine Anlageberatung noch eine Produktempfehlung enthalten. WWK übernimmt keine Haftung für die Vollständigkeit, inhaltliche Richtigkeit und Aktualität der Informationen. Der Ausweis der Positionen „Verwaltungsgebühren und sonstige Verwaltungs- oder Betriebskosten“ erfolgt nach Angaben der Kapitalverwaltungsgesellschaft im Basisinformationsblatt gemäß PRIIPs-Verordnung bzw. erfolgt bei Anlagestrategien in gewichteter Form. Der Ausweis der Position „Performancegebühr erhoben“ basiert auf Angaben aus dem Verkaufsprospekt. Die vollständigen Informationen insbesondere die ausführliche Darstellung der Chancen und Risiken sind den gesetzlichen Pflichtveröffentlichungen der jeweiligen Kapitalverwaltungsgesellschaften zu entnehmen. Das Morningstar® ESG Risk Rating (auch als „Globe Rating“ bezeichnet) und die Low Carbon Kennung von Morningstar dienen als objektive Hilfestellung für Anleger, die Fonds im Bereich ESG Risk zeitpunktbezogen auf Basis von Daten von Morningstar vergleichen möchten. Für die Einstufung und gesetzlichen Transparenzpflichten der Fonds zur ESG Risk entsprechend den Verordnungen der Europäischen Union sind die Angaben in den vorvertraglichen Informationen (Verkaufsprospekt) und den periodischen Informationen (Jahres- bzw. Rechenschaftsbericht) der Fonds maßgeblich.