

# iShares MSCI ACWI UCITS ETF USD Acc (EUR) IUSQ

**Morningstar Rating™**  
★★★★

**Morningstar ESG Risk Rating™**  
🌍🌍🌍🌍🌍

**Morningstar Kategorie™**  
Aktien weltweit Standardwerte Blend

## Anlageziel

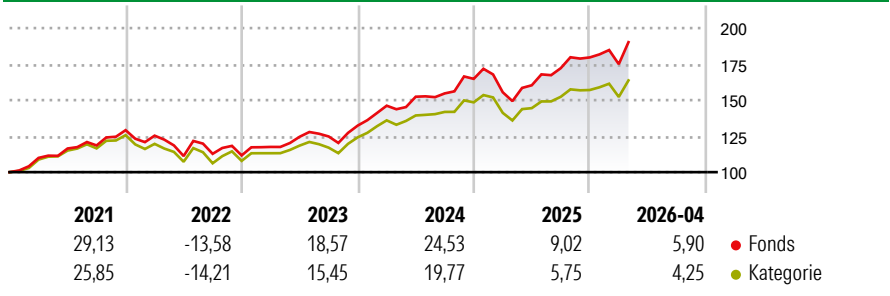
Der iShares MSCI ACWI ist ein börsengehandelter Indexfonds (Exchange Traded Fund, ETF), der möglichst genau die Wertentwicklung des MSCI All Country World Index Net USD abbildet. Der ETF investiert direkt in die im Index enthaltenen Wertpapiere. Der Index bietet Zugang zu Aktien aus Industrie- und Schwellenländern weltweit, die den Kriterien von MSCI für Größe, Liquidität und Freefloat-Marktkapitalisierung entsprechen. Der Index ist entsprechend der Freefloat-Marktkapitalisierung gewichtet.

## Risikokennzahlen

Alpha	-0,08	Sharpe Ratio	1,15
Beta	1,02	Volatilität	12,04

Berechnungsgrundlage Morningstar Global Target Market Exposure NR USD (wenn zutreffend)

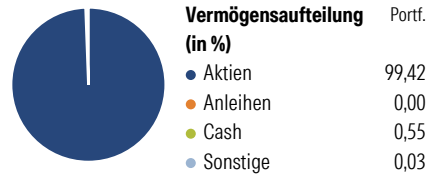
## Wertentwicklung



Rollierende Renditen (%)	Fonds		Rendite kumul. (%)	Kat	
	Fonds	Kat		Fonds	Kat
6 Monate	12,15	8,63	3 Jahre	67,95	48,76
1 Jahr	24,44	16,84	5 Jahre	80,56	58,20
3 Jahre p.a.	18,87	14,16	10 Jahre	223,16	161,74
5 Jahre p.a.	12,54	9,61	Seit Auflage	-	315,38
10 Jahre p.a.	12,45	10,10			

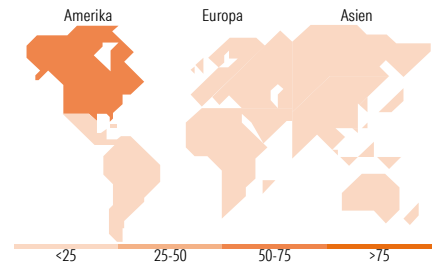
Daten per 14.05.2026

## Vermögensaufteilung 12 Mai 2026



**Morningstar Aktien Style Box™**

Größe	Wachstum	Wert	Blend	Wachstum	Anlagestil	% Akt
Sehr Groß						50,49
Groß						33,82
Mittelgroß						15,22
Klein						0,47
Micro						0,00
Ø Marktkap. (Mio.) USD						246.195,01



Top 10 Positionen (in %)	Sektor	Portf.
NVIDIA Corp	📠	5,28
Apple Inc	📠	4,25
Microsoft Corp	📠	2,83
Amazon.com Inc	📠	2,52
Alphabet Inc Class A	📠	2,21
Broadcom Inc	📠	1,85
Alphabet Inc Class C	📠	1,84
Taiwan Semiconductor...	📠	1,73
iShares MSCI India ETF USD Acc	—	1,30
Meta Platforms Inc Class A	📠	1,29
Positionen Aktien Gesamt		1.719
Positionen Anleihen Gesamt		0
% des Vermögens in Top 10 Positionen		25,08

Sektorengewichtung	% Akt
<b>Zyklisch</b>	<b>30,32</b>
🏭 Rohstoffe	3,76
🛒 Konsumgüter zyklisch	9,18
🏦 Finanzdienstleistungen	15,66
🏠 Immobilien	1,72
<b>Sensibel</b>	<b>54,52</b>
📠 Telekommunikation	8,75
⚡ Energie	3,99
⚙️ Industriewerte	10,65
💻 Technologie	31,13
<b>Defensiv</b>	<b>15,16</b>
🛒 Konsumgüter nicht zyklisch	4,87
🏥 Gesundheitswesen	7,83
💡 Versorger	2,46

Top 10 Länder	% Akt
USA	63,51
Japan	5,05
Taiwan	3,04
Kanada	3,01
Grossbritannien	2,94
China	2,74
Südkorea	2,62
Schweiz	2,26
Frankreich	1,90
Deutschland	1,89
<b>Regionen</b>	<b>% Akt</b>
Europa	14,96
Amerika	67,49
Asien	17,55

## Stammdaten

Fondsgesellschaft	BlackRock Asset Management Ireland - ETF	Währung	EUR	Kurs (14 Mai 2026)	EUR 102,84
Internet	www.blackrock.com	Ertragsverwendung	Thesaurierend	Fondsvolumen (Mio.)	32.361,98 USD
Fondsvertrieb	WWK Versicherungen	ISIN	IE00B6R52259	Management Gebühr p.a. (aktuell)	0,20%
Telefon	(089) 51 14-20 20	WKN	A1JMDF	Transaktionskosten (09 Apr 2026)	0,01%
Web	http://www.wwk.de			Verwaltungsgebühren und sonstige	0,20%
Auflagedatum	21 Okt 2011			Verwaltungs- oder Betriebskosten (09 Apr 2026)	
Fondsmanager	Not Disclosed			Performancegebühr erhoben	Nein
Domizil	Irland			ESG Risk Fonds nach Prospekt	Nein

Die obige Darstellung stammt von Morningstar Deutschland GmbH. Dies ist eine Marketing-Anzeige. Bitte lesen Sie den Verkaufsprospekt und das Basisinformationsblatt / KID gemäß PRIIPs-Verordnung, bevor Sie eine endgültige Anlageentscheidung treffen. Mit dieser Unterlage stellt WWK ausschließlich Produktinformationen zur Verfügung, die weder eine Anlageberatung noch eine Produktempfehlung enthalten. WWK übernimmt keine Haftung für die Vollständigkeit, inhaltliche Richtigkeit und Aktualität der Informationen. Der Ausweis der Positionen „Verwaltungsgebühren und sonstige Verwaltungs- oder Betriebskosten“ erfolgt nach Angaben der Kapitalverwaltungsgesellschaft im Basisinformationsblatt gemäß PRIIPs-Verordnung bzw. erfolgt bei Anlagestrategien in gewichteter Form. Der Ausweis der Position „Performancegebühr erhoben“ basiert auf Angaben aus dem Verkaufsprospekt. Die vollständigen Informationen insbesondere die ausführliche Darstellung der Chancen und Risiken sind den gesetzlichen Pflichtveröffentlichungen der jeweiligen Kapitalverwaltungsgesellschaften zu entnehmen. Das Morningstar® ESG Risk Rating (auch als „Globe Rating“ bezeichnet) und die Low Carbon Kennung von Morningstar dienen als objektive Hilfestellung für Anleger, die Fonds im Bereich ESG Risk zeitpunktbezogen auf Basis von Daten von Morningstar vergleichen möchten. Für die Einstufung und gesetzlichen Transparenzpflichten der Fonds zur ESG Risk entsprechend den Verordnungen der Europäischen Union sind die Angaben in den vorvertraglichen Informationen (Verkaufsprospekt) und den periodischen Informationen (Jahres- bzw. Rechenschaftsbericht) der Fonds maßgeblich.