

Xtrackers MSCI Pacific ex Japan Screened UCITS ETF 1C (EUR) DXS6

Morningstar Rating™
★★

Morningstar ESG Risk Rating™
●●●●●

Morningstar Kategorie™
Aktien Pazifik ohne Japan

Anlageziel

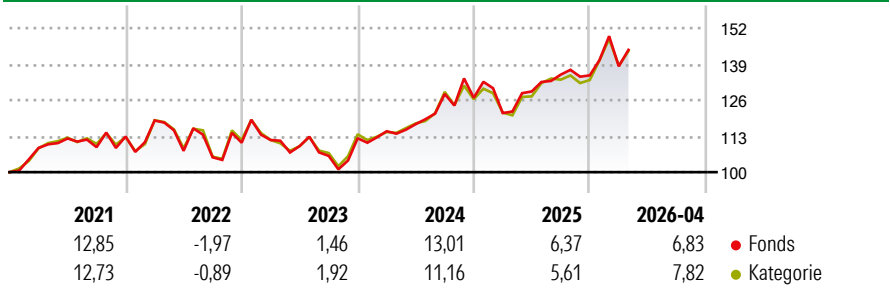
Das Anlageziel des Fonds besteht darin, die Wertentwicklung des Basiswerts, des MSCI Pacific ex Japan TRN Index abzubilden. Hierzu investiert der Fonds in erster Linie in übertragbare Wertpapiere und setzt zudem derivative Techniken ein. Der MSCI Pacific ex Japan TRN Index ist ein die Streubesitz-Marktkapitalisierung berücksichtigender Index, der die Wertentwicklung der Aktienmärkte der Industrieländer im pazifischen Raum (ohne Japan) messen soll.

Risikokennzahlen

Alpha	-1,26	Sharpe Ratio	0,49
Beta	1,05	Volatilität	13,35

Berechnungsgrundlage Morningstar Developed Asia Pacific ex-Japan Target Market Exposure NR USD (wenn zutreffend)

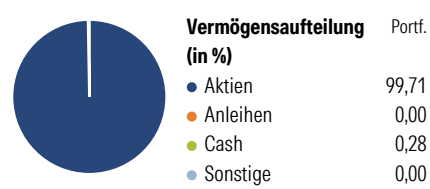
Wertentwicklung



Rolle	Rendierende Renditen (%)		Rendite kumul. (%)	
	Fonds	Kat	Fonds	Kat
6 Monate	6,81	9,87	3 Jahre	28,87 32,92
1 Jahr	11,78	16,12	5 Jahre	30,22 35,69
3 Jahre p.a.	8,82	9,95	10 Jahre	100,12 125,47
5 Jahre p.a.	5,42	6,29	Seit Auflage	- 393,53
10 Jahre p.a.	7,18	8,47		

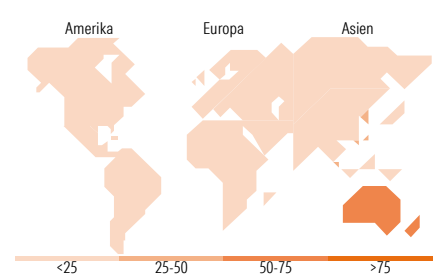
Daten per 14.05.2026

Vermögensaufteilung 31 Mrz 2026



Morningstar Aktien Style Box™

Größe	Wert	Blend	Wachstum	% Akt
Sehr Groß				51,11
Groß				44,91
Mittelgroß				3,99
Klein				0,00
Micro				0,00
Ø Marktkap. (Mio.) USD				41.103,43



Top 10 Positionen (in %)

Position	Sektor	Portf.
Commonwealth Bank of Australia	Bank	9,44
AIA Group Ltd	Versicherung	5,59
Northern Star Resources Ltd	Erzbergbau	4,75
DBS Group Holdings Ltd	Bank	4,61
Westpac Banking Corp	Bank	4,54
Evolution Mining Ltd	Erzbergbau	4,39
National Australia Bank Ltd	Bank	4,28
ANZ Group Holdings Ltd	Bank	3,65
Wesfarmers Ltd	Einzelhandel	3,09
Lynas Rare Earths Ltd	Erzbergbau	2,94
Positionen Aktien Gesamt		84
Positionen Anleihen Gesamt		0
% des Vermögens in Top 10 Positionen		47,28

Sektorengewichtung

Sektor	% Akt
Zyklisch	75,38
Rohstoffe	12,12
Konsumgüter zyklisch	7,04
Finanzdienstleistungen	47,73
Immobilien	8,50
Sensibel	14,26
Telekommunikation	2,98
Energie	2,26
Industriewerte	7,89
Technologie	1,13
Defensiv	10,35
Konsumgüter nicht zyklisch	3,34
Gesundheitswesen	4,34
Versorger	2,68

Top 10 Länder

Länder	% Akt
Australien	61,97
Hong Kong	17,23
Singapur	16,41
Neuseeland	1,94
China	1,00
Malaysia	0,43
Italien	0,37
Grossbritannien	0,36
Macau	0,28
Country_	-

Regionen

Region	% Akt
Europa	0,73
Amerika	0,00
Asien	99,27

Stammdaten

Fondsgesellschaft	DWS Investment S.A. (ETF)	Währung	EUR	Kurs (13 Mai 2026)	EUR 80,38
Internet	www.dws.lu	Ertragsverwendung	Thesaurierend	Fondsvolumen (Mio.)	1.101,25 USD
Fondsvertrieb	WWK Versicherungen	ISIN	LU0322252338	Management Gebühr p.a. (aktuell)	0,05%
Telefon	(089) 51 14-20 20	WKN	DBX1AF	Transaktionskosten (16 Feb 2026)	0,01%
Web	http://www.wwk.de			Verwaltungsgebühren und sonstige	0,25%
Aufgagedatum	20 Jan 2009			Verwaltungs- oder Betriebskosten (16 Feb 2026)	
Fondsmanager	Not Disclosed			Performancegebühr erhoben	Nein
Domizil	Luxemburg			ESG Risk Fonds nach Prospekt	Nein

Die obige Darstellung stammt von Morningstar Deutschland GmbH. Dies ist eine Marketing-Anzeige. Bitte lesen Sie den Verkaufsprospekt und das Basisinformationsblatt / KID gemäß PRIIPs-Verordnung, bevor Sie eine endgültige Anlageentscheidung treffen. Mit dieser Unterlage stellt WWK ausschließlich Produktinformationen zur Verfügung, die weder eine Anlageberatung noch eine Produktempfehlung enthalten. WWK übernimmt keine Haftung für die Vollständigkeit, inhaltliche Richtigkeit und Aktualität der Informationen. Der Ausweis der Positionen „Verwaltungsgebühren und sonstige Verwaltungs- oder Betriebskosten“ und „Transaktionskosten“ erfolgt nach Angaben der Kapitalverwaltungsgesellschaft im Basisinformationsblatt gemäß PRIIPs-Verordnung bzw. erfolgt bei Anlagestrategien in gewichteter Form. Der Ausweis der Position „Performancegebühr erhoben“ basiert auf Angaben aus dem Verkaufsprospekt. Die vollständigen Informationen insbesondere die ausführliche Darstellung der Chancen und Risiken sind den gesetzlichen Pflichtveröffentlichungen der jeweiligen Kapitalverwaltungsgesellschaften zu entnehmen. Das Morningstar® ESG Risk Rating (auch als „Globe Rating“ bezeichnet) und die Low Carbon Kennung von Morningstar dienen als objektive Hilfestellung für Anleger, die Fonds im Bereich ESG Risk zeitpunktbezogen auf Basis von Daten von Morningstar vergleichen möchten. Für die Einstufung und gesetzlichen Transparenzpflichten der Fonds zur ESG Risk entsprechend den Verordnungen der Europäischen Union sind die Angaben in den vorvertraglichen Informationen (Verkaufsprospekt) und den periodischen Informationen (Jahres- bzw. Rechenschaftsbericht) der Fonds maßgeblich.