

Vanguard Global Stock Index Fund EUR Acc

Morningstar Rating™
★★★★

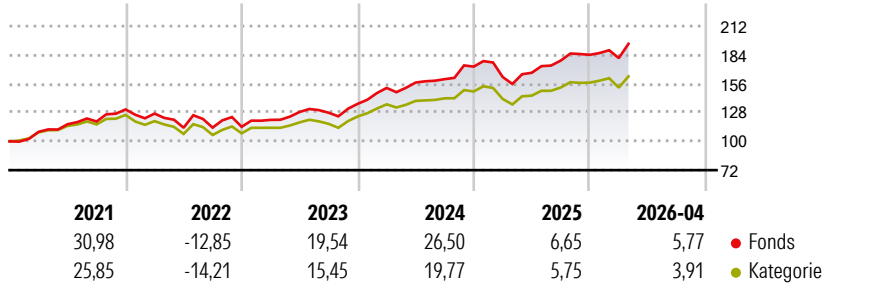
Morningstar ESG Risk Rating™
🌍🌍🌍🌍🌍

Morningstar Kategorie™
Aktien weltweit Standardwerte Blend

Anlageziel

Dieser Indexfonds zielt auf Investitionsergebnisse und Risikomerkmale ab, die mit denen des Morgan Stanley Capital International (MSCI) World Free Indexvergleichbar sind. Es handelt sich um ungesicherte, diversifizierte, kapitalisierungsgewichtete Standardwerte, aus 23 Industrieländern in Nord-Amerika, Europa und aus der asiatisch-pazifischen Region.

Wertentwicklung



Risikokennzahlen

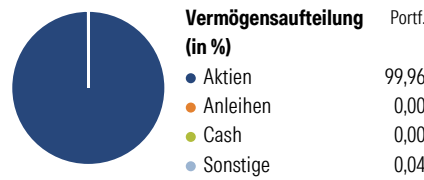
Kennzahl	Wert	Kennzahl	Wert
Alpha	0,04	Sharpe Ratio	1,19
Beta	0,99	Volatilität	11,54

Berechnungsgrundlage Morningstar Global Target Market Exposure NR USD (wenn zutreffend)

Rolle	Rendite (%)		Rendite kumul. (%)	
	Fonds	Kat	Fonds	Kat
6 Monate	5,04	4,22	3 Jahre	60,20 / 46,49
1 Jahr	23,78	19,57	5 Jahre	74,46 / 52,88
3 Jahre p.a.	17,01	13,57	10 Jahre	218,20 / 155,61
5 Jahre p.a.	11,77	8,86	Seit Auflage	638,99 / 409,76
10 Jahre p.a.	12,27	9,84		

Daten per 01.05.2026

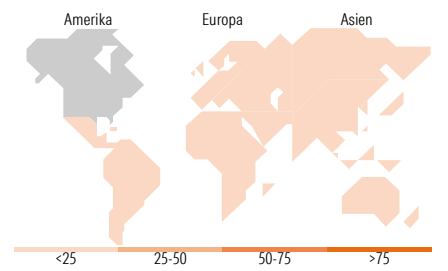
Vermögensaufteilung 31 Mrz 2026



Morningstar Aktien Style Box™

Wert	Blend	Wachstum	Größe	% Akt
Sehr Groß			Groß	47,09
Groß			Mittelgroß	35,49
Mittelgroß			Klein	17,02
Klein			Micro	0,40
Micro				0,00

Ø Marktkap. 229.726,05 (Mio.) USD



Top 10 Positionen (in %)

Position	Sektor	Portf. (%)
NVIDIA Corp	📠	5,34
Apple Inc	📠	4,70
Microsoft Corp	📠	3,29
Amazon.com Inc	📠	2,52
Alphabet Inc Class A	📠	2,11
Alphabet Inc Class C	📠	1,76
Broadcom Inc	📠	1,76
Meta Platforms Inc Class A	📠	1,57
Tesla Inc	📠	1,32
Eli Lilly and Co	📠	0,93
Positionen Aktien Gesamt		1,319
Positionen Anleihen Gesamt		0
% des Vermögens in Top 10 Positionen		25,30

Sektorengewichtung

Sektor	% Akt
Zyklisch	30,48
🏭 Rohstoffe	3,47
🛒 Konsumgüter zyklisch	9,31
🏦 Finanzdienstleistungen	15,83
🏠 Immobilien	1,88
Sensibel	51,41
📠 Telekommunikation	8,72
⚡ Energie	4,73
⚙️ Industriewerte	11,43
💻 Technologie	26,52
Defensiv	18,12
🛒 Konsumgüter nicht zyklisch	5,62
🏥 Gesundheitswesen	9,68
💡 Versorger	2,81

Top 10 Länder

Land	% Akt
USA	70,97
Japan	5,71
Grossbritannien	3,71
Kanada	3,57
Schweiz	2,72
Frankreich	2,35
Deutschland	2,27
Australien	1,70
Niederlande	1,49
Spanien	0,94

Regionen

Region	% Akt
Europa	16,75
Amerika	74,69
Asien	8,56

Stammdaten

Fondsgesellschaft	Vanguard Group (Ireland) Limited	Währung	EUR	Kurs (01 Mai 2026)	EUR 58,55
Internet	global.vanguard.com	Ertragsverwendung	Thesaurierend	Fondsvolumen (Mio.)	22.359,93 USD
Fondsvertrieb	WWK Versicherungen	ISIN	IE00B03HD191	Management Gebühr p.a. (aktuell)	0,18%
Telefon	(089) 51 14-20 20	WKN	A0F51D	Transaktionskosten (24 Mrz 2026)	0,02%
Web	http://www.wwk.de			Verwaltungsgebühren und sonstige	0,18%
Auflagedatum	10 Dez 2002			Verwaltungs- oder Betriebskosten (24 Mrz 2026)	
Fondsmanager	Not Disclosed			Performancegebühr erhoben	Nein
Domizil	Irland			ESG Risk Fonds nach Prospekt	Nein

Die obige Darstellung stammt von Morningstar Deutschland GmbH. Dies ist eine Marketing-Anzeige. Bitte lesen Sie den Verkaufsprospekt und das Basisinformationsblatt / KID gemäß PRIIPs-Verordnung, bevor Sie eine endgültige Anlageentscheidung treffen. Mit dieser Unterlage stellt WWK ausschließlich Produktinformationen zur Verfügung, die weder eine Anlageberatung noch eine Produktempfehlung enthalten. WWK übernimmt keine Haftung für die Vollständigkeit, inhaltliche Richtigkeit und Aktualität der Informationen. Der Ausweis der Positionen „Verwaltungsgebühren und sonstige Verwaltungs- oder Betriebskosten“ und „Transaktionskosten“ erfolgt nach Angaben der Kapitalverwaltungsgesellschaft im Basisinformationsblatt gemäß PRIIPs-Verordnung bzw. erfolgt bei Anlagestrategien in gewichteter Form. Der Ausweis der Position „Performancegebühr erhoben“ basiert auf Angaben aus dem Verkaufsprospekt. Die vollständigen Informationen insbesondere die ausführliche Darstellung der Chancen und Risiken sind den gesetzlichen Pflichtveröffentlichungen der jeweiligen Kapitalverwaltungsgesellschaften zu entnehmen. Das Morningstar® ESG Risk Rating (auch als „Globe Rating“ bezeichnet) und die Low Carbon Kennung von Morningstar dienen als objektive Hilfestellung für Anleger, die Fonds im Bereich ESG Risk zeitpunktbezogen auf Basis von Daten von Morningstar vergleichen möchten. Für die Einstufung und gesetzlichen Transparenzpflichten der Fonds zur ESG Risk entsprechend den Verordnungen der Europäischen Union sind die Angaben in den vorvertraglichen Informationen (Verkaufsprospekt) und den periodischen Informationen (Jahres- bzw. Rechenschaftsbericht) der Fonds maßgeblich.