

WWK Select Balance konservativ D



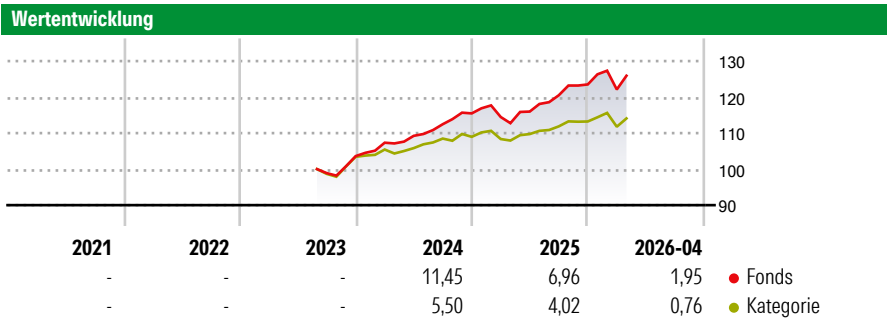
Morningstar Rating™
Nicht bewertet

Morningstar ESG Risk Rating™

Morningstar Kategorie™
Mischfonds EUR defensiv - Global

Anlageziel
Die Anlagepolitik des Teilfonds WWK Select Balance konservativ zielt darauf ab, durch weitreichende Diversifikation ein günstiges Chance-Risiko-Verhältnis zu erreichen. Für den Teilfonds werden überwiegend Anteile an Aktien-, Renten-, Rohstoffaktien - sowie geldmarktnahen Fonds (einschließlich börsengehandelter Indexfonds (sog. Exchange Traded Funds) erworben. Die Gewichtung wird entsprechend der Markteinschätzung festgelegt, wobei Anlagen in Aktien- und Rohstoffaktienfonds höchstens 35 % des...

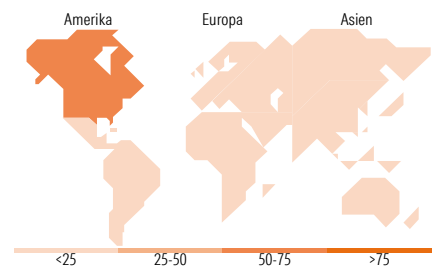
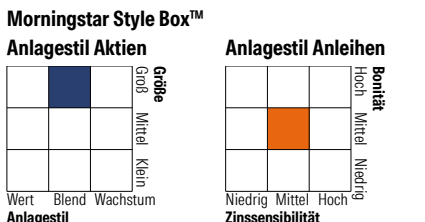
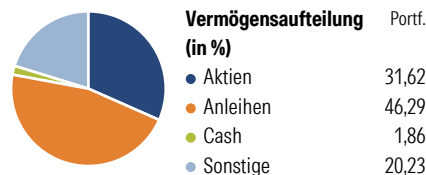
Risikokennzahlen
Alpha - Sharpe Ratio -
Beta - Volatilität -
Berechnungsgrundlage Morningstar Euro Cautious Global Target Allocation NR EUR (wenn zutreffend)



| Rollierende Renditen (%) | Fonds | | Rendite kumul. (%) | Fonds | |
|--------------------------|-------|------|--------------------|-------|-------|
| | Fonds | Kat | | Fonds | Kat |
| 6 Monate | 2,20 | 1,19 | 3 Jahre | - | - |
| 1 Jahr | 11,68 | 6,94 | 5 Jahre | - | - |
| 3 Jahre p.a. | - | - | 10 Jahre | - | - |
| 5 Jahre p.a. | - | - | Seit Auflage | 25,30 | 13,82 |
| 10 Jahre p.a. | - | - | | | |

Daten per 30.04.2026

Vermögensaufteilung 31 Mrz 2026



Top 10 Positionen (in %)

| Position | Sektor | Portf. |
|--------------------------------------|--------|--------|
| XAIA Credit Basis (I) | - | 10,88 |
| Man GllnGd Opports IF H EUR... | - | 8,48 |
| iShares Core € Govt Bond ETF... | - | 7,33 |
| EvlI Nordic Corporate Bond IB | - | 6,81 |
| M&G European Credit... | - | 6,72 |
| Loomis Sayles Sust Euro Crdt... | - | 6,62 |
| iShares Physical Gold ETC | - | 5,88 |
| EdR SICAV Financial Bonds NC... | - | 5,59 |
| T. Rowe Price US Struct Rsh... | - | 5,26 |
| JPM US Research Enh Eq Act... | - | 5,00 |
| Positionen Aktien Gesamt | | 0 |
| Positionen Anleihen Gesamt | | 0 |
| % des Vermögens in Top 10 Positionen | | 68,57 |

Sektorengewichtung

| Sektor | % Akt |
|----------------------------|--------------|
| Zyklisch | 29,33 |
| Rohstoffe | 3,27 |
| Konsumgüter zyklisch | 9,39 |
| Finanzdienstleistungen | 14,59 |
| Immobilien | 2,08 |
| Sensibel | 53,72 |
| Telekommunikation | 9,17 |
| Energie | 6,36 |
| Industriewerte | 11,04 |
| Technologie | 27,15 |
| Defensiv | 16,95 |
| Konsumgüter nicht zyklisch | 5,40 |
| Gesundheitswesen | 9,47 |
| Versorger | 2,09 |

Stammdaten

| | | | | | |
|-------------------|-----------------------|-------------------|---------------|--|-----------|
| Fondsgesellschaft | WWK Investment S.A. | Währung | EUR | Kurs (30 Apr 2026) | EUR 12,53 |
| Internet | www.wwk-investment.lu | Ertragsverwendung | Thesaurierend | Fondsvolumen (Mio.) | 58,69 EUR |
| Fondsvertrieb | WWK Versicherungen | ISIN | LU2646640552 | Management Gebühr p.a. (aktuell) | 0,00% |
| Telefon | (089) 51 14-20 20 | WKN | A3EQS1 | Transaktionskosten (01 Apr 2026) | 0,16% |
| Web | http://www.wwk.de | | | Verwaltungsgebühren und sonstige | 1,49% |
| Auflagedatum | 01 Aug 2023 | | | Verwaltungs- oder Betriebskosten (01 Apr 2026) | |
| Fondsmanager | Not Disclosed | | | Performancegebühr erhoben | Nein |
| Domizil | Luxemburg | | | ESG Risk Fonds nach Prospekt | Nein |

Die obige Darstellung stammt von Morningstar Deutschland GmbH. Dies ist eine Marketing-Anzeige. Bitte lesen Sie den Verkaufsprospekt und das Basisinformationsblatt / KID gemäß PRIIPs-Verordnung, bevor Sie eine endgültige Anlageentscheidung treffen. Mit dieser Unterlage stellt WWK ausschließlich Produktinformationen zur Verfügung, die weder eine Anlageberatung noch eine Produktempfehlung enthalten. WWK übernimmt keine Haftung für die Vollständigkeit, inhaltliche Richtigkeit und Aktualität der Informationen. Der Ausweis der Positionen „Verwaltungsgebühren und sonstige Verwaltungs- oder Betriebskosten“ erfolgt nach Angaben der Kapitalverwaltungsgesellschaft im Basisinformationsblatt gemäß PRIIPs-Verordnung bzw. erfolgt bei Anlagestrategien in gewichteter Form. Der Ausweis der Position „Performancegebühr erhoben“ basiert auf Angaben aus dem Verkaufsprospekt. Die vollständigen Informationen insbesondere die ausführliche Darstellung der Chancen und Risiken sind den gesetzlichen Pflichtveröffentlichungen der jeweiligen Kapitalverwaltungsgesellschaften zu entnehmen. Das Morningstar® ESG Risk Rating (auch als „Globe Rating“ bezeichnet) und die Low Carbon Kennung von Morningstar dienen als objektive Hilfestellung für Anleger, die Fonds im Bereich ESG Risk zeitpunktbezogen auf Basis von Daten von Morningstar vergleichen möchten. Für die Einstufung und gesetzlichen Transparenzpflichten der Fonds zur ESG Risk entsprechend den Verordnungen der Europäischen Union sind die Angaben in den vorvertraglichen Informationen (Verkaufsprospekt) und den periodischen Informationen (Jahres- bzw. Rechenschaftsbericht) der Fonds maßgeblich.