

# M&G (Lux) North American Dividend Fund EUR C Acc

**Morningstar Rating™**  
★★★★

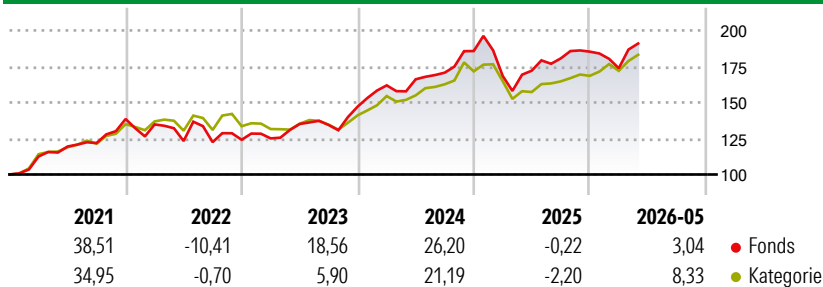
**Morningstar Sustainalytics Portfolio ESG Risk Rating™**

**Morningstar Kategorie™**  
Category\_EUCA001017

## Anlageziel

Der Fonds hat zwei Ziele: □ Erzielung einer höheren Gesamtrendite (die Kombination aus Kapitalwachstum und Erträgen), die über einen Zeitraum von fünf Jahren über jener des US-Aktienmarktes liegt und; □ Erzielung eines Ertragsstroms in US-Dollar, der jährlich steigt.

## Wertentwicklung



## Risikokennzahlen

Kennzahl	Wert	Kennzahl	Wert
Alpha	1,02	Sharpe Ratio	0,80
Beta	0,90	Volatilität	13,33

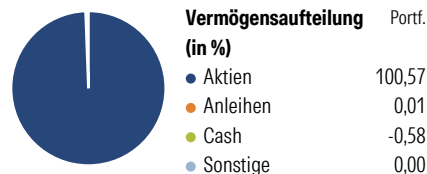
Berechnungsgrundlage Morningstar US High Dividend Yield NR USD (wenn zutreffend)

## Rollierende Renditen (%)

Zeitraum	Fonds	Kat	Rendite kumul. (%)	Fonds	Kat
6 Monate	3,41	11,08	3 Jahre	46,72	44,28
1 Jahr	12,93	19,88	5 Jahre	63,01	67,29
3 Jahre p.a.	13,63	13,00	10 Jahre	240,58	184,95
5 Jahre p.a.	10,27	10,84	Seit Auflage	4.339,92	3.555,76
10 Jahre p.a.	13,04	11,04			

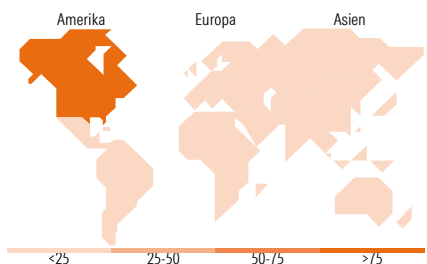
Daten per 22.06.2026

## Vermögensaufteilung 30 Apr 2026



## Morningstar Aktien Style Box™

Stil	Wert	Blend	Wachstum	Markt	Wert
Sehr Groß	29,14				
Groß	48,93				
Mittelgroß	15,05				
Klein	6,88				
Micro	0,00				
Ø Marktkap. (Mio.) USD	229.853,31				



## Top 10 Positionen (in %)

Unternehmen	Sektor	Portf.
Microsoft Corp	IT	9,04
Broadcom Inc	IT	5,28
Meta Platforms Inc Class A	IT	5,07
Alphabet Inc Class A	IT	4,76
NextEra Energy Inc	Strom	4,70
UnitedHealth Group Inc	Gesundheitswesen	4,46
Seagate Technology Holdings...	IT	4,30
Ares Management Corp...	Immobilien	3,65
Royal Caribbean Group	Reise	3,11
AbbVie Inc	Gesundheitswesen	3,01
Positionen Aktien Gesamt		45
Positionen Anleihen Gesamt		0
% des Vermögens in Top 10 Positionen		47,40

## Sektorengewichtung

Sektor	% Akt
<b>Zyklisch</b>	<b>33,76</b>
Rohstoffe	1,78
Konsumgüter zyklisch	7,71
Finanzdienstleistungen	20,70
Immobilien	3,56
<b>Sensibel</b>	<b>45,36</b>
Telekommunikation	13,08
Energie	3,22
Industriewerte	2,59
Technologie	26,47
<b>Defensiv</b>	<b>20,88</b>
Konsumgüter nicht zyklisch	-
Gesundheitswesen	14,95
Versorger	5,94

## Top 10 Länder

Land	% Akt
USA	95,95
Kanada	4,05
Country_	-
Country_	-
Country_	-
Country_	-
Country_	-
Country_	-
Country_	-
Country_	-

## Regionen

Region	% Akt
Europa	0,00
Amerika	100,00
Asien	0,00

## Stammdaten

Fondsgesellschaft	M&G Luxembourg S.A.	Währung	EUR	Kurs (22 Jun 2026)	EUR 58,97
Internet	www.mandg.com	Ertragsverwendung	Thesaurierend	Fondsvolumen (Mio.)	401,64 USD
Fondsvertrieb	WWK Versicherungen	ISIN	LU1670627501	Management Gebühr p.a. (aktuell)	0,75%
Telefon	(089) 51 14-20 20	WKN	A2JQ8S	Transaktionskosten (16 Feb 2026)	0,04%
Web	http://www.wwk.de			Verwaltungsgebühren und sonstige	0,98%
Auflegedatum	09 Nov 2018			Verwaltungs- oder Betriebskosten (16 Feb 2026)	
Fondsmanager	John Weavers			Performancegebühr erhoben	Nein
Domizil	Luxemburg			ESG Risk Fonds nach Prospekt	Nein

Die obige Darstellung stammt von Morningstar Deutschland GmbH. Dies ist eine Marketing-Anzeige. Bitte lesen Sie den Verkaufsprospekt und das Basisinformationsblatt / KID gemäß PRIIPs-Verordnung, bevor Sie eine endgültige Anlageentscheidung treffen. Mit dieser Unterlage stellt WWK ausschließlich Produktinformationen zur Verfügung, die weder eine Anlageberatung noch eine Produktempfehlung enthalten. WWK übernimmt keine Haftung für die Vollständigkeit, inhaltliche Richtigkeit und Aktualität der Informationen. Der Ausweis der Positionen „Verwaltungsgebühren und sonstige Verwaltungs- oder Betriebskosten“ und „Transaktionskosten“ erfolgt nach Angaben der Kapitalverwaltungsgesellschaft im Basisinformationsblatt gemäß PRIIPs-Verordnung bzw. erfolgt bei Anlagestrategien in gewichteter Form. Der Ausweis der Position „Performancegebühr erhoben“ basiert auf Angaben aus dem Verkaufsprospekt. Die vollständigen Informationen insbesondere die ausführliche Darstellung der Chancen und Risiken sind den gesetzlichen Pflichtveröffentlichungen der jeweiligen Kapitalverwaltungsgesellschaften zu entnehmen. Das Morningstar® Portfolio ESG Risk Rating (auch als „Globe Rating“ bezeichnet) und die Low Carbon Kennung von Morningstar dienen als objektive Hilfestellung für Anleger, die Fonds im Bereich ESG Risk zeitpunktbezogen auf Basis von Daten von Morningstar vergleichen möchten. Für die Einstufung und gesetzlichen Transparenzpflichten der Fonds zur ESG Risk entsprechend den Verordnungen der Europäischen Union sind die Angaben in den vorvertraglichen Informationen (Verkaufsprospekt) und den periodischen Informationen (Jahres- bzw. Rechenschaftsbericht) der Fonds maßgeblich.