

Nordea 1 - European Sustainable Stars Equity Fund BI EUR



Morningstar Rating™
★★★★

Morningstar Sustainalytics Portfolio ESG Risk Rating™

Morningstar Kategorie™
Aktien Europa Standardwerte Blend

Anlageziel

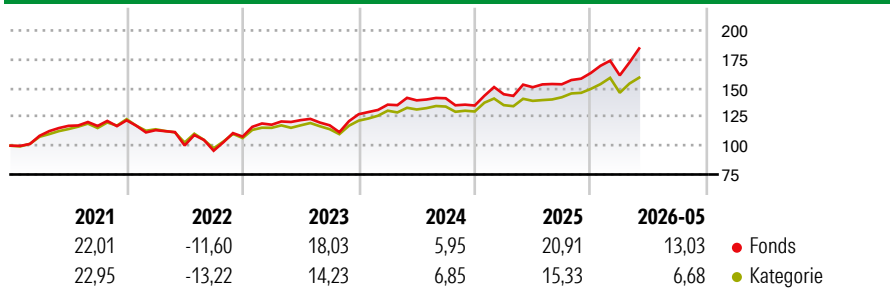
Dieser Fonds strebt ein langfristiges Kapitalwachstum durch Anlagen in europ ischen Aktien an. Der Teilfonds wird in bereinstimmung mit dem Fundamental Equities Concept verwaltet, einem Anlageprozess, der sich bei der Auswahl eines Anlageziels auf eine eingehende Analyse der Fundamentaldaten von Unternehmen konzentriert. Alpha wird durch die Aktienauswahl und durch die aktive Einbeziehung einer ESG-basierten Analyse als Teil des Anlageprozesses generiert. Der Fokus des Prozesses liegt auf...

Risikokennzahlen

Alpha	-0,65	Sharpe Ratio	0,96
Beta	1,14	Volatilität	12,66

Berechnungsgrundlage Morningstar Developed Europe Target Market Exposure NR EUR (wenn zutreffend)

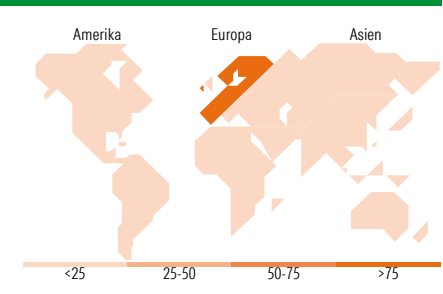
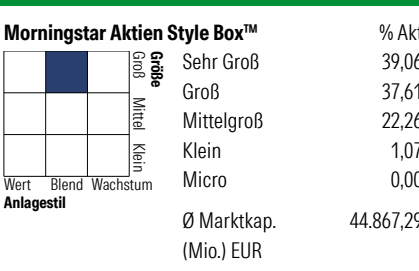
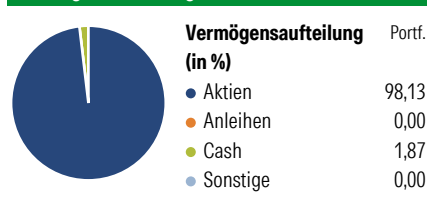
Wertentwicklung



Rollierende Renditen (%)		Fonds	Kat	Rendite kumul. (%)	
6 Monate		17,82	9,48	3 Jahre	57,44 / 43,89
1 Jahr		26,51	19,05	5 Jahre	62,74 / 48,89
3 Jahre p.a.		16,33	12,90	10 Jahre	- / -
5 Jahre p.a.		10,23	8,29	Seit Auflage	138,15 / 78,45
10 Jahre p.a.		-	-		

Daten per 22.06.2026

Vermögensaufteilung 31 Mai 2026



Top 10 Positionen (in %)	Sektor	Portf.
ASML Holding NV	Elektronik	5,27
Nokia Oyj	Telekommunikation	4,30
Societe Generale SA	Banken	3,97
Siemens AG	Industriewerte	3,81
Legal & General Group PLC	Versicherer	3,44
Infineon Technologies AG	Elektronik	3,32
AstraZeneca PLC	Pharmazeutika	3,22
ISS AS	Industriewerte	3,17
Legrand SA	Industriewerte	3,05
UniCredit SpA	Banken	2,92
Positionen Aktien Gesamt		47
Positionen Anleihen Gesamt		0
% des Vermögens in Top 10 Positionen		36,48

Sektorengewichtung	% Akt
Zyklisch	33,44
Rohstoffe	4,45
Konsumgüter zyklisch	6,12
Finanzdienstleistungen	20,85
Immobilien	2,02
Sensibel	44,92
Telekommunikation	2,50
Energie	-
Industriewerte	26,27
Technologie	16,15
Defensiv	21,64
Konsumgüter nicht zyklisch	4,17
Gesundheitswesen	13,87
Versorger	3,60

Top 10 Länder	% Akt
Deutschland	22,30
Grossbritannien	22,09
Frankreich	15,37
Dänemark	10,63
Italien	7,14
Niederlande	6,98
Finnland	4,39
Portugal	2,04
Norwegen	1,81
Österreich	1,64
Regionen	% Akt
Europa	98,70
Amerika	1,30
Asien	0,00

Stammdaten

Fondsgesellschaft	Nordea Investment Funds SA	Währung	EUR	Kurs (22 Jun 2026)	EUR 238,15
Internet	www.nordea.lu	Ertragsverwendung	Thesaurierend	Fondsvolumen (Mio.)	3.295,54 EUR
Fondsvertrieb	WWK Versicherungen	ISIN	LU1706108732	Management Gebühr p.a. (aktuell)	0,75%
Telefon	(089) 51 14-20 20	WKN	A2H6N4	Transaktionskosten (20 Mai 2026)	0,22%
Web	http://www.wwk.de			Verwaltungsgebühren und sonstige	0,93%
Auflagedatum	14 Nov 2017			Verwaltungs- oder Betriebskosten (20 Mai 2026)	
Fondsmanager	Rene Petersen			Performancegebühr erhoben	Nein
Domizil	Luxemburg			ESG Risk Fonds nach Prospekt	Nein

Die obige Darstellung stammt von Morningstar Deutschland GmbH. Dies ist eine Marketing-Anzeige. Bitte lesen Sie den Verkaufsprospekt und das Basisinformationsblatt / KID gemäß PRIIPs-Verordnung, bevor Sie eine endgültige Anlageentscheidung treffen. Mit dieser Unterlage stellt WWK ausschließlich Produktinformationen zur Verfügung, die weder eine Anlageberatung noch eine Produktempfehlung enthalten. WWK übernimmt keine Haftung für die Vollständigkeit, inhaltliche Richtigkeit und Aktualität der Informationen. Der Ausweis der Positionen „Verwaltungsgebühren und sonstige Verwaltungs- oder Betriebskosten“ und „Transaktionskosten“ erfolgt nach Angaben der Kapitalverwaltungsgesellschaft im Basisinformationsblatt gemäß PRIIPs-Verordnung bzw. erfolgt bei Anlagestrategien in gewichteter Form. Der Ausweis der Position „Performancegebühr erhoben“ basiert auf Angaben aus dem Verkaufsprospekt. Die vollständigen Informationen insbesondere die ausführliche Darstellung der Chancen und Risiken sind den gesetzlichen Pflichtveröffentlichungen der jeweiligen Kapitalverwaltungsgesellschaften zu entnehmen. Das Morningstar® Portfolio ESG Risk Rating (auch als „Globe Rating“ bezeichnet) und die Low Carbon Kennung von Morningstar dienen als objektive Hilfestellung für Anleger, die Fonds im Bereich ESG Risk zeitpunktbezogen auf Basis von Daten von Morningstar vergleichen möchten. Für die Einstufung und gesetzlichen Transparenzpflichten der Fonds zur ESG Risk entsprechend den Verordnungen der Europäischen Union sind die Angaben in den vorvertraglichen Informationen (Verkaufsprospekt) und den periodischen Informationen (Jahres- bzw. Rechenschaftsbericht) der Fonds maßgeblich.