

DWS ESG Akkumula TFC



Morningstar Rating™
★★★★★

Morningstar Sustainalytics Portfolio ESG Risk Rating™



Morningstar Kategorie™
Aktien weltweit Standardwerte Blend

Anlageziel

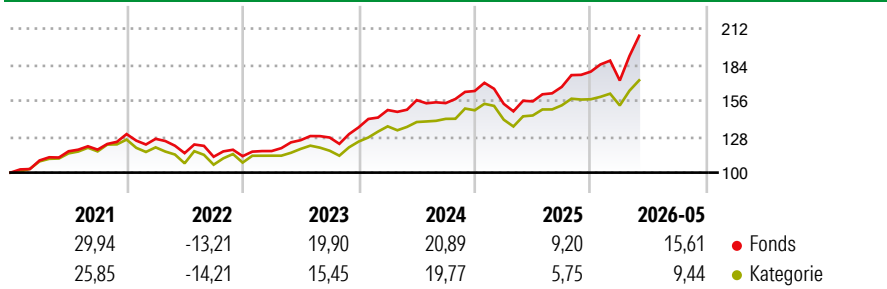
"Die Gesellschaft erwirbt und veräußert nach Einschätzung der Wirtschafts- und Kapitalmarktlage sowie der weiteren Börsenaussichten die nach dem KAGB und den Anlagebedingungen zugelassenen Vermögensgegenstände. Mindestens 51% des Wertes des Fonds müssen in Aktien angelegt werden. Es muss in Aktien solide aufgestellter und wachstumsorientierter in- und ausländischer Unternehmen angelegt werden, die nach den Gewinnerwartungen oder durch Ausnutzung auch kurzfristiger markttechnischer Situationen...

Risikokennzahlen

Alpha	-0,31	Sharpe Ratio	1,13
Beta	1,04	Volatilität	13,47

Berechnungsgrundlage Morningstar Global Target Market Exposure NR USD (wenn zutreffend)

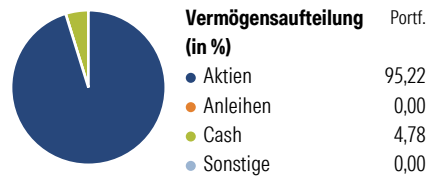
Wertentwicklung



	Rollierende Renditen (%)		Rendite kumul. (%)	
	Fonds	Kat	Fonds	Kat
6 Monate	18,29	10,40	3 Jahre	67,22 48,61
1 Jahr	36,80	21,69	5 Jahre	81,42 54,19
3 Jahre p.a.	18,69	14,12	10 Jahre	229,68 157,42
5 Jahre p.a.	12,65	9,05	Seit Auflage	- -
10 Jahre p.a.	12,67	9,92	Daten per 23.06.2026	

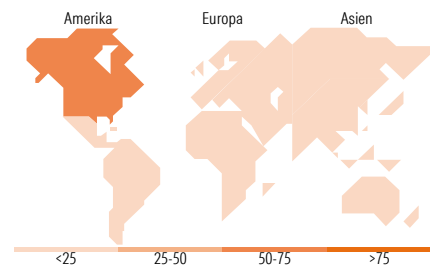
Daten per 23.06.2026

Vermögensaufteilung 30 Apr 2026



Morningstar Aktien Style Box™

Sehr Groß	57,70
Groß	26,85
Mittelgroß	13,67
Klein	1,75
Micro	0,04
Ø Marktkap. (Mio.) EUR	275.253,76



Top 10 Positionen (in %)

Position	Sektor	Portf.
Taiwan Semiconductor...	8,05	
Alphabet Inc Class A	7,63	
NVIDIA Corp	4,00	
Microsoft Corp	3,75	
SK Hynix Inc	3,58	
Booking Holdings Inc	3,19	
Samsung Electronics Co Ltd	2,28	
Meta Platforms Inc Class A	2,10	
Apple Inc	2,06	
Visa Inc Class A	1,96	
Positionen Aktien Gesamt	116	
Positionen Anleihen Gesamt	0	
% des Vermögens in Top 10 Positionen	38,59	

Sektorengewichtung

Sektor	% Akt
Zyklisch	25,69
Rohstoffe	-
Konsumgüter zyklisch	6,38
Finanzdienstleistungen	19,31
Immobilien	-
Sensibel	55,29
Telekommunikation	12,32
Energie	-
Industriewerte	5,36
Technologie	37,62
Defensiv	19,02
Konsumgüter nicht zyklisch	6,41
Gesundheitswesen	12,61
Versorger	-

Top 10 Länder

Länder	% Akt
USA	57,79
Taiwan	9,24
Südkorea	6,15
Grossbritannien	5,54
Schweiz	4,94
Frankreich	4,48
Japan	3,36
Niederlande	2,45
Deutschland	1,55
Kanada	1,21

Regionen

Regionen	% Akt
Europa	21,70
Amerika	59,00
Asien	19,30

Stammdaten

Fondsgesellschaft	DWS Investment GmbH	Währung	EUR	Kurs (23 Jun 2026)	EUR 2.881,38
Internet	www.dws.de	Ertragsverwendung	Thesaurierend	Fondsvolumen (Mio.)	11.657,29 EUR
Fondsvertrieb	WWK Versicherungen	ISIN	DE000DWS2L90	Management Gebühr p.a. (aktuell)	0,80%
Telefon	(089) 51 14-20 20	WKN	DWS2L9	Transaktionskosten (16 Apr 2026)	0,12%
Web	http://www.wwk.de			Verwaltungsgebühren und sonstige	0,80%
Auflagedatum	02 Jan 2017			Verwaltungs- oder Betriebskosten (16 Apr 2026)	
Fondsmanager	Andre Köttner			Performancegebühr erhoben	Nein
Domizil	Deutschland			zzgl. Performance-Gebühr** (30 Sep 2025)	0,00%

Die obige Darstellung stammt von Morningstar Deutschland GmbH. Dies ist eine Marketing-Anzeige. Bitte lesen Sie den Verkaufsprospekt und das Basisinformationsblatt / KID gemäß PRIIPs-Verordnung, bevor Sie eine endgültige Anlageentscheidung treffen. Mit dieser Unterlage stellt WWK ausschließlich Produktinformationen zur Verfügung, die weder eine Anlageberatung noch eine Produktempfehlung enthalten. WWK übernimmt keine Haftung für die Vollständigkeit, inhaltliche Richtigkeit und Aktualität der Informationen. Der Ausweis der Positionen „Verwaltungsgebühren und sonstige Verwaltungs- oder Betriebskosten“ und „Transaktionskosten“ erfolgt nach Angaben der Kapitalverwaltungsgesellschaft im Basisinformationsblatt gemäß PRIIPs-Verordnung bzw. erfolgt bei Anlagestrategien in gewichteter Form. Der Ausweis der Position „Performancegebühr erhoben“ basiert auf Angaben aus dem Verkaufsprospekt. Die vollständigen Informationen insbesondere die ausführliche Darstellung der Chancen und Risiken sind den gesetzlichen Pflichtveröffentlichungen der jeweiligen Kapitalverwaltungsgesellschaften zu entnehmen. Das Morningstar® Portfolio ESG Risk Rating (auch als „Globe Rating“ bezeichnet) und die Low Carbon Kennung von Morningstar dienen als objektive Hilfestellung für Anleger, die Fonds im Bereich ESG Risk zeitpunktbezogen auf Basis von Daten von Morningstar vergleichen möchten. Für die Einstufung und gesetzlichen Transparenzpflichten der Fonds zur ESG Risk entsprechend den Verordnungen der Europäischen Union sind die Angaben in den vorvertraglichen Informationen (Verkaufsprospekt) und den periodischen Informationen (Jahres- bzw. Rechenschaftsbericht) der Fonds maßgeblich.