

# Vanguard Pacific ex-Japan Stock Index Fund EUR Acc

**Morningstar Rating™**  
★★★

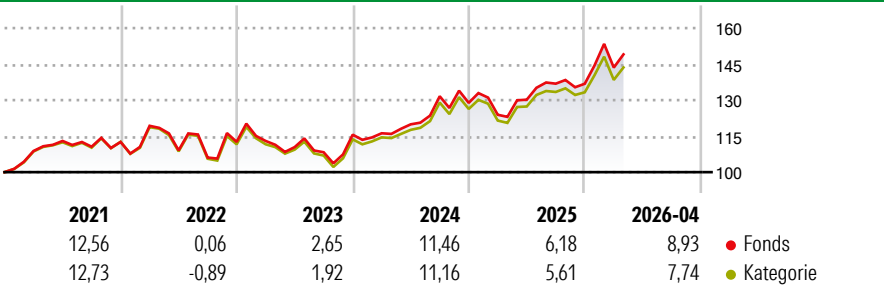
**Morningstar ESG Risk Rating™**  
🌍🌍🌍🌍

**Morningstar Kategorie™**  
Aktien Pazifik ohne Japan

## Anlageziel

Der Fonds strebt ein langfristiges Kapitalwachstum durch die Nachbildung der Performance des Index an. Dieser Index besteht aus den Stammaktien von Gesellschaften in Australien, Hongkong, Neuseeland und Singapur.

## Wertentwicklung



## Risikokennzahlen

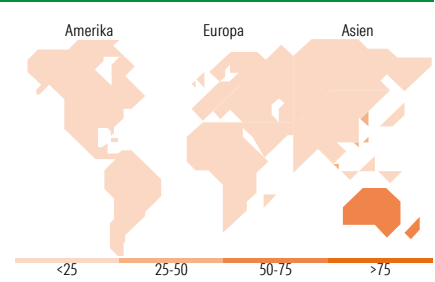

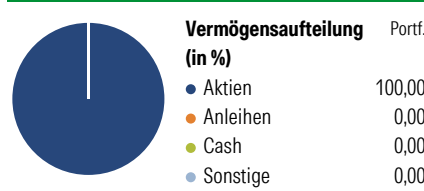
Alpha	0,18	Sharpe Ratio	0,61
Beta	1,01	Volatilität	12,40

Berechnungsgrundlage Morningstar Developed Asia Pacific ex-Japan Target Market Exposure NR USD (wenn zutreffend)

Rollierende Renditen (%)		Fonds	Kat	Rendite kumul. (%)	
6 Monate		8,09	7,11	3 Jahre	32,84 31,04
1 Jahr		20,70	19,97	5 Jahre	35,00 33,21
3 Jahre p.a.		9,93	9,43	10 Jahre	105,41 112,52
5 Jahre p.a.		6,19	5,90	Seit Auflage	129,49 110,30
10 Jahre p.a.		7,46	7,83		

Daten per 01.05.2026

## Vermögensaufteilung 31 Mrz 2026



Top 10 Positionen (in %)	Sektor	Portf.
Commonwealth Bank of Australia	🏦	9,03
BHP Group Ltd	🏭	8,23
AIA Group Ltd	🏠	5,34
DBS Group Holdings Ltd	🏦	4,41
Westpac Banking Corp	🏦	4,34
National Australia Bank Ltd	🏦	4,09
ANZ Group Holdings Ltd	🏦	3,49
Hong Kong Exchanges and...	🏢	2,80
Oversea-Chinese Banking Corp...	🏦	2,71
Wesfarmers Ltd	🏪	2,66
Positionen Aktien Gesamt		94
Positionen Anleihen Gesamt		0
% des Vermögens in Top 10 Positionen		47,09

Sektorengewichtung	% Akt
<b>Zyklisch</b>	<b>73,55</b>
🏭 Rohstoffe	14,15
🏠 Konsumgüter zyklisch	6,05
🏦 Finanzdienstleistungen	45,92
🏠 Immobilien	7,44
<b>Sensibel</b>	<b>15,50</b>
📞 Telekommunikation	2,83
⚡ Energie	2,97
⚙️ Industriewerte	8,63
💻 Technologie	1,06
<b>Defensiv</b>	<b>10,95</b>
🏪 Konsumgüter nicht zyklisch	3,16
🏥 Gesundheitswesen	4,11
💡 Versorger	3,68

Top 10 Länder	% Akt
Australien	62,65
Hong Kong	17,09
Singapur	16,41
Neuseeland	1,66
China	0,95
Malaysia	0,41
Italien	0,36
Macau	0,24
Grossbritannien	0,24
Country_	-
Regionen	% Akt
Europa	0,59
Amerika	0,00
Asien	99,41

## Stammdaten

Fondsgesellschaft	Vanguard Group (Ireland) Limited	Währung	EUR	Kurs (01 Mai 2026)	EUR 351,49
Internet	global.vanguard.com	Ertragsverwendung	Thesaurierend	Fondsvolumen (Mio.)	3.139,17 EUR
Fondsvertrieb	WWK Versicherungen	ISIN	IE0007201266	Management Gebühr p.a. (aktuell)	0,16%
Telefon	(089) 51 14-20 20	WKN	A1XD7Z	Transaktionskosten (24 Mrz 2026)	0,01%
Web	http://www.wwk.de			Verwaltungsgebühren und sonstige	0,16%
Auflegedatum	27 Feb 2014			Verwaltungs- oder Betriebskosten (24 Mrz 2026)	
Fondsmanager	Not Disclosed			Performancegebühr erhoben	Nein
Domizil	Irland			ESG Risk Fonds nach Prospekt	Nein

Die obige Darstellung stammt von Morningstar Deutschland GmbH. Dies ist eine Marketing-Anzeige. Bitte lesen Sie den Verkaufsprospekt und das Basisinformationsblatt / KID gemäß PRIIPs-Verordnung, bevor Sie eine endgültige Anlageentscheidung treffen. Mit dieser Unterlage stellt WWK ausschließlich Produktinformationen zur Verfügung, die weder eine Anlageberatung noch eine Produktempfehlung enthalten. WWK übernimmt keine Haftung für die Vollständigkeit, inhaltliche Richtigkeit und Aktualität der Informationen. Der Ausweis der Positionen „Verwaltungsgebühren und sonstige Verwaltungs- oder Betriebskosten“ und „Transaktionskosten“ erfolgt nach Angaben der Kapitalverwaltungsgesellschaft im Basisinformationsblatt gemäß PRIIPs-Verordnung bzw. erfolgt bei Anlagestrategien in gewichteter Form. Der Ausweis der Position „Performancegebühr erhoben“ basiert auf Angaben aus dem Verkaufsprospekt. Die vollständigen Informationen insbesondere die ausführliche Darstellung der Chancen und Risiken sind den gesetzlichen Pflichtveröffentlichungen der jeweiligen Kapitalverwaltungsgesellschaften zu entnehmen. Das Morningstar® ESG Risk Rating (auch als „Globe Rating“ bezeichnet) und die Low Carbon Kennung von Morningstar dienen als objektive Hilfestellung für Anleger, die Fonds im Bereich ESG Risk zeitpunktbezogen auf Basis von Daten von Morningstar vergleichen möchten. Für die Einstufung und gesetzlichen Transparenzpflichten der Fonds zur ESG Risk entsprechend den Verordnungen der Europäischen Union sind die Angaben in den vorvertraglichen Informationen (Verkaufsprospekt) und den periodischen Informationen (Jahres- bzw. Rechenschaftsbericht) der Fonds maßgeblich.