

Pictet-Global Megatrend Selection I EUR



Morningstar Rating™
★★★

Morningstar Sustainalytics Portfolio ESG Risk Rating™



Morningstar Kategorie™
Aktien weltweit Flex-Cap

Anlageziel

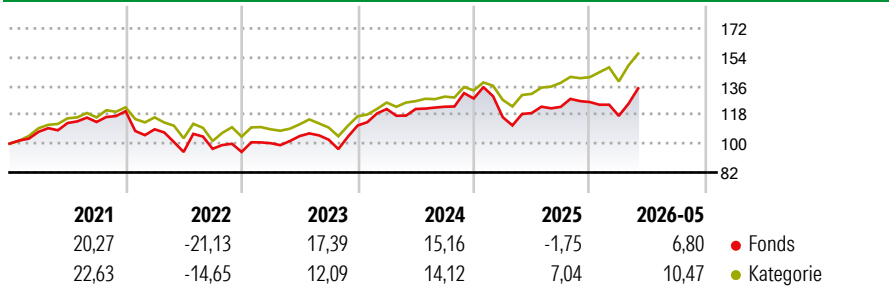
Der Teilfonds wendet eine Kapitalwachstumsstrategie an, indem er mindestens zwei Drittel seines Gesamtvermögens in Aktien oder andere mit Aktien verbundene Wertpapiere investiert, die von Gesellschaften auf der ganzen Welt begeben werden. Der Teilfonds wird überwiegend in Titel investieren, die von den weltweiten Megatrends profitieren können, d.h. langfristigen Markttrends, die aus dauerhaften und langfristigen Veränderungen wirtschaftlicher und sozialer Faktoren wie der Demografie, des...

Risikokennzahlen

Alpha	-9,29	Sharpe Ratio	0,52
Beta	1,13	Volatilität	14,56

Berechnungsgrundlage Morningstar Global All Cap Target Market Exposure NR USD (wenn zutreffend)

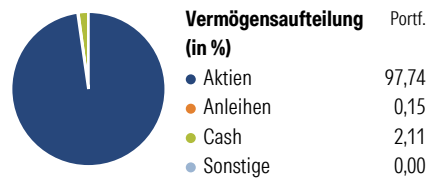
Wertentwicklung



Rollierende Renditen (%)	Fonds		Rendite kumul. (%)	Fonds	
	Kat	Fonds		Kat	Fonds
6 Monate	10,52	9,60	3 Jahre	35,19	44,00
1 Jahr	17,20	20,11	5 Jahre	25,35	43,40
3 Jahre p.a.	10,57	12,92	10 Jahre	144,01	140,75
5 Jahre p.a.	4,62	7,48	Seit Auflage	518,49	356,05
10 Jahre p.a.	9,33	9,18			

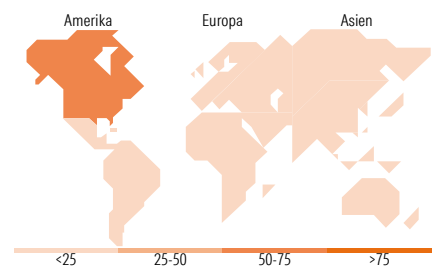
Daten per 22.06.2026

Vermögensaufteilung 31 Mai 2026



Morningstar Aktien Style Box™

Wert	Blind	Wachstum	Anlagestil	% Akt
Sehr Groß		Groß		19,37
Groß		Mittel		31,81
Mittelgroß		Klein		31,85
Klein		Micro		14,82
Ø Marktkap. (Mio.) USD				63.320,53



Top 10 Positionen (in %)

Unternehmen	Sektor	Portf.
Broadcom Inc	Elektronik	1,96
Infineon Technologies AG	Elektronik	1,56
Alphabet Inc Class A	IT	1,50
Pictet-Sovereign Short-Term...	—	1,48
Thermo Fisher Scientific Inc	Pharma	1,39
Taiwan Semiconductor...	Elektronik	1,34
ASML Holding NV	Elektronik	1,31
CrowdStrike Holdings Inc...	IT	1,26
Snowflake Inc Ordinary Shares	IT	1,22
Palo Alto Networks Inc	IT	1,20
Positionen Aktien Gesamt		401
Positionen Anleihen Gesamt		0
% des Vermögens in Top 10 Positionen		14,20

Sektorengewichtung

Sektor	% Akt
Zyklisch	21,81
Rohstoffe	4,79
Konsumgüter zyklisch	9,88
Finanzdienstleistungen	2,98
Immobilien	4,15
Sensibel	56,13
Telekommunikation	2,82
Energie	-
Industriewerte	15,58
Technologie	37,73
Defensiv	22,07
Konsumgüter nicht zyklisch	3,90
Gesundheitswesen	15,17
Versorger	2,99

Top 10 Länder

Land	% Akt
USA	70,84
Frankreich	4,08
Deutschland	3,82
Schweiz	2,95
Grossbritannien	2,61
Japan	2,40
Niederlande	2,37
Taiwan	1,95
Kanada	1,92
Finnland	0,98

Regionen

Region	% Akt
Europa	20,52
Amerika	73,77
Asien	5,11

Stammdaten

Fondsgesellschaft	Pictet Asset Management (Europe) SA	Währung	EUR	Kurs (22 Jun 2026)	EUR 481,00
Internet	www.am.pictet	Ertragsverwendung	Thesaurierend	Fondsvolumen (Mio.)	10.427,41 USD
Fondsvertrieb	WWK Versicherungen	ISIN	LU0386875149	Management Gebühr p.a. (aktuell)	0,80%
Telefon	(089) 51 14-20 20	WKN	A0X8JX	Transaktionskosten (19 Jun 2026)	0,09%
Web	http://www.wwk.de			Verwaltungsgebühren und sonstige Verwaltungs- oder Betriebskosten (19 Jun 2026)	1,11%
Auflagedatum	31 Okt 2008			Performancegebühr erhoben	Nein
Fondsmanager	Hans Portner			zzgl. Performance-Gebühr** (31 Mai 2024)	0,00%
Domizil	Luxemburg			ESG Risk Fonds nach Prospekt	Nein

Die obige Darstellung stammt von Morningstar Deutschland GmbH. Dies ist eine Marketing-Anzeige. Bitte lesen Sie den Verkaufsprospekt und das Basisinformationsblatt / KID gemäß PRIIPs-Verordnung, bevor Sie eine endgültige Anlageentscheidung treffen. Mit dieser Unterlage stellt WWK ausschließlich Produktinformationen zur Verfügung, die weder eine Anlageberatung noch eine Produktempfehlung enthalten. WWK übernimmt keine Haftung für die Vollständigkeit, inhaltliche Richtigkeit und Aktualität der Informationen. Der Ausweis der Positionen „Verwaltungsgebühren und sonstige Verwaltungs- oder Betriebskosten“ erfolgt nach Angaben der Kapitalverwaltungsgesellschaft im Basisinformationsblatt gemäß PRIIPs-Verordnung bzw. erfolgt bei Anlagestrategien in gewichteter Form. Der Ausweis der Position „Performancegebühr erhoben“ basiert auf Angaben aus dem Verkaufsprospekt. Die vollständigen Informationen insbesondere die ausführliche Darstellung der Chancen und Risiken sind den gesetzlichen Pflichtveröffentlichungen der jeweiligen Kapitalverwaltungsgesellschaften zu entnehmen. Das Morningstar® Portfolio ESG Risk Rating (auch als „Globe Rating“ bezeichnet) und die Low Carbon Kennung von Morningstar dienen als objektive Hilfestellung für Anleger, die Fonds im Bereich ESG Risk zeitpunktbezogen auf Basis von Daten von Morningstar vergleichen möchten. Für die Einstufung und gesetzlichen Transparenzpflichten der Fonds zur ESG Risk entsprechend den Verordnungen der Europäischen Union sind die Angaben in den vorvertraglichen Informationen (Verkaufsprospekt) und den periodischen Informationen (Jahres- bzw. Rechenschaftsbericht) der Fonds maßgeblich.