

JPMorgan ETFs (Ireland) ICAV - Global Research Enhanced Index Equity Active UCITS ETF - EUR (acc) JGIE

Morningstar Rating™
Nicht bewertet

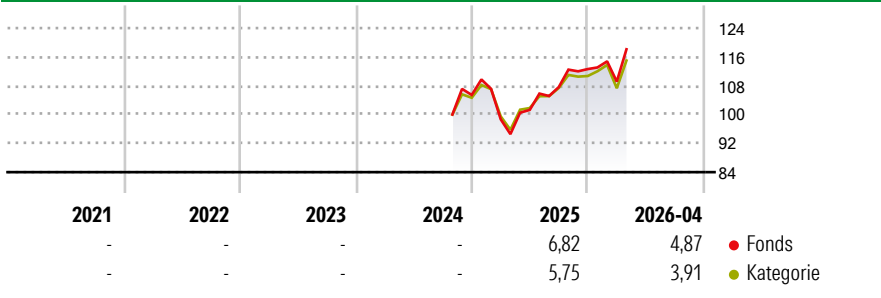
Morningstar ESG Risk Rating™

Morningstar Kategorie™
Aktien weltweit Standardwerte Blend

Anlageziel

Der Teilfonds strebt langfristige Erträge über jenen des MSCI World Index (Total Return Net) (der „Vergleichsindex“) an und investiert dazu aktiv hauptsächlich in ein Portfolio von Unternehmen weltweit.

Wertentwicklung

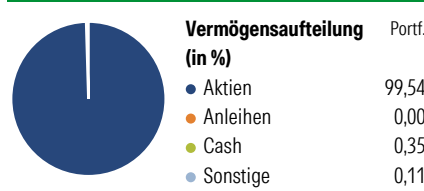


Risikokennzahlen

Alpha - Sharpe Ratio -
Beta - Volatilität -
Berechnungsgrundlage Morningstar Global Target Market Exposure NR USD (wenn zutreffend)

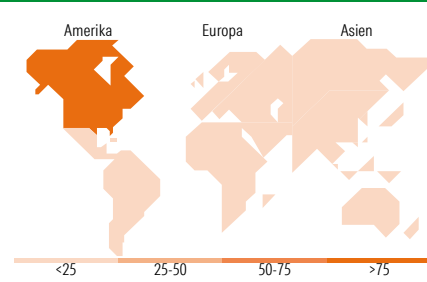
Rollozierende Renditen (%)	Fonds		Rendite kumul. (%)	Fonds	
	Fonds	Kat		Fonds	Kat
6 Monate	5,02	4,22	3 Jahre	-	-
1 Jahr	24,91	19,57	5 Jahre	-	-
3 Jahre p.a.	-	-	10 Jahre	-	-
5 Jahre p.a.	-	-	Seit Auflage	-	12,59
10 Jahre p.a.	-	-	Daten per 01.05.2026		

Vermögensaufteilung 31 Mrz 2026



Morningstar Aktien Style Box™

Größe	Wert	Blend	Wachstum	% Akt
Sehr Groß				48,96
Groß				36,22
Mittelgroß				14,46
Klein				0,35
Micro				0,00
Ø Marktkap. (Mio.) USD				253.252,68



Top 10 Positionen (in %)

Position	Sektor	Portf.
NVIDIA Corp		5,61
Apple Inc		4,80
Microsoft Corp		3,61
Amazon.com Inc		2,78
Alphabet Inc Class A		2,13
Broadcom Inc		1,89
Meta Platforms Inc Class A		1,71
Alphabet Inc Class C		1,65
Tesla Inc		1,25
Exxon Mobil Corp		1,20
Positionen Aktien Gesamt		674
Positionen Anleihen Gesamt		0
% des Vermögens in Top 10 Positionen		26,63

Sektorengewichtung

Sektor	% Akt
Zyklisch	30,94
Rohstoffe	3,29
Konsumgüter zyklisch	10,16
Finanzdienstleistungen	15,71
Immobilien	1,78
Sensibel	51,46
Telekommunikation	8,60
Energie	4,75
Industriewerte	11,37
Technologie	26,73
Defensiv	17,60
Konsumgüter nicht zyklisch	4,79
Gesundheitswesen	9,71
Versorger	3,10

Top 10 Länder

Länder	% Akt
USA	71,60
Japan	5,61
Grossbritannien	4,13
Kanada	3,45
Frankreich	2,91
Deutschland	2,68
Schweiz	2,34
Niederlande	1,90
Australien	1,44
Schweden	0,73
Regionen	% Akt
Europa	16,87
Amerika	75,17
Asien	7,96

Stammdaten

Fondsgesellschaft	JPMorgan Asset Management (Europe) S.à r.l.	Währung	EUR	Kurs (01 Mai 2026)	EUR 29,16
Internet	http://www.jpmorganassetmanagement.com	Ertragsverwendung	Thesaurierend	Fondsvolumen (Mio.)	8.900,90 USD
Fondsvertrieb	WWK Versicherungen	ISIN	IE0005MWBFR7	Management Gebühr p.a. (aktuell)	0,00%
Telefon	(089) 51 14-20 20	WKN	A40JGC	Transaktionskosten (23 Sep 2025)	0,05%
Web	http://www.wwk.de			Verwaltungsgebühren und sonstige	0,25%
Auflagedatum	15 Okt 2024			Verwaltungs- oder Betriebskosten (23 Sep 2025)	
Fondsmanager	Piera Grassi			Performancegebühr erhoben	Nein
Domizil	Irland			ESG Risk Fonds nach Prospekt	Nein

Die obige Darstellung stammt von Morningstar Deutschland GmbH. Dies ist eine Marketing-Anzeige. Bitte lesen Sie den Verkaufsprospekt und das Basisinformationsblatt / KID gemäß PRIIPs-Verordnung, bevor Sie eine endgültige Anlageentscheidung treffen. Mit dieser Unterlage stellt WWK ausschließlich Produktinformationen zur Verfügung, die weder eine Anlageberatung noch eine Produktempfehlung enthalten. WWK übernimmt keine Haftung für die Vollständigkeit, inhaltliche Richtigkeit und Aktualität der Informationen. Der Ausweis der Positionen „Verwaltungsgebühren und sonstige Verwaltungs- oder Betriebskosten“ und „Transaktionskosten“ erfolgt nach Angaben der Kapitalverwaltungsgesellschaft im Basisinformationsblatt gemäß PRIIPs-Verordnung bzw. erfolgt bei Anlagestrategien in gewichteter Form. Der Ausweis der Position „Performancegebühr erhoben“ basiert auf Angaben aus dem Verkaufsprospekt. Die vollständigen Informationen insbesondere die ausführliche Darstellung der Chancen und Risiken sind den gesetzlichen Pflichtveröffentlichungen der jeweiligen Kapitalverwaltungsgesellschaften zu entnehmen. Das Morningstar® ESG Risk Rating (auch als „Globe Rating“ bezeichnet) und die Low Carbon Kennung von Morningstar dienen als objektive Hilfestellung für Anleger, die Fonds im Bereich ESG Risk zeitpunktbezogen auf Basis von Daten von Morningstar vergleichen möchten. Für die Einstufung und gesetzlichen Transparenzpflichten der Fonds zur ESG Risk entsprechend den Verordnungen der Europäischen Union sind die Angaben in den vorvertraglichen Informationen (Verkaufsprospekt) und den periodischen Informationen (Jahres- bzw. Rechenschaftsbericht) der Fonds maßgeblich.