

Invesco EQQQ NASDAQ-100 UCITS ETF Acc (EUR) EQQB

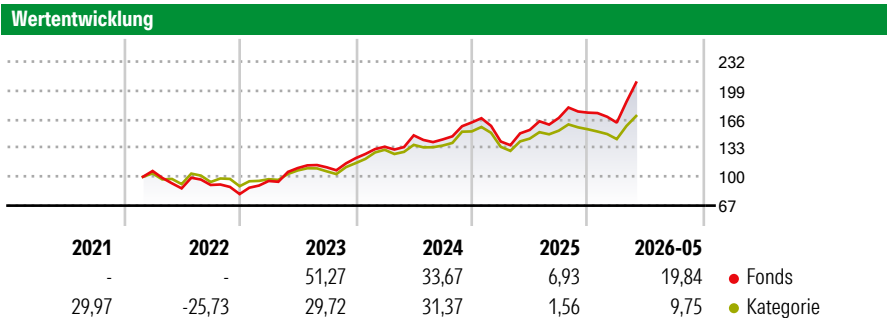


Morningstar Rating™
★★★★★

Morningstar Sustainalytics Portfolio ESG Risk Rating™

Morningstar Kategorie™
Aktien USA Standardwerte Growth

Anlageziel
Der Fonds bildet den NASDAQ-100 Index nach. Er umfasst 100 der größten und innovativsten Unternehmen außerhalb der Finanzbranche, die an der NASDAQ gehandelt werden. Der Index wird vierteljährlich angepasst.



Risikokennzahlen

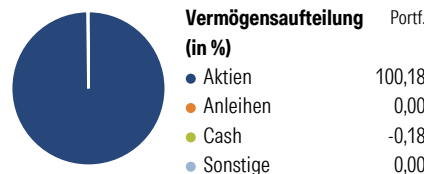
Kennzahl	Wert	Kennzahl	Wert
Alpha	-0,02	Sharpe Ratio	1,16
Beta	0,93	Volatilität	18,56

Berechnungsgrundlage Morningstar US Large-Mid Cap Broad Growth NR USD (wenn zutreffend)

Rollierende Renditen (%)		Fonds	Kat	Rendite kumul. (%)	
6 Monate		19,66	8,40	3 Jahre	91,72 / 61,93
1 Jahr		37,94	20,13	5 Jahre	- / 54,87
3 Jahre p.a.		24,23	17,43	10 Jahre	- / -
5 Jahre p.a.		-	9,14	Seit Auflage	- / 164,44
10 Jahre p.a.		-	-		

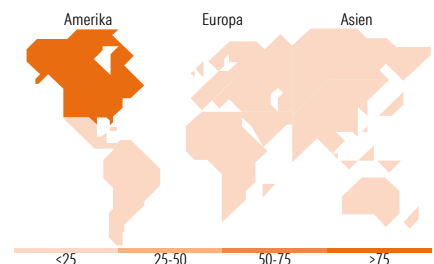
Daten per 23.06.2026

Vermögensaufteilung 22 Jun 2026



Morningstar Aktien Style Box™

Wert	Blend	Wachstum	Anlagestil	% Akt
Sehr Groß	Groß	Mittel	Klein	52,38
Groß	Mittel	Klein	37,05	
Mittelgroß	10,57			
Klein	0,00			
Micro	0,00			
Ø Marktkap. (Mio.) USD				686.257,20



Top 10 Positionen (in %)

Position	Sektor	Portf.
NVIDIA Corp	7,92	
Apple Inc	6,84	
Micron Technology Inc	5,91	
Microsoft Corp	4,28	
Amazon.com Inc	3,93	
Advanced Micro Devices Inc	3,89	
Alphabet Inc Class A	3,19	
Tesla Inc	3,17	
Intel Corp	3,07	
Alphabet Inc Class C	2,98	
Positionen Aktien Gesamt	101	
Positionen Anleihen Gesamt	0	
% des Vermögens in Top 10 Positionen	45,19	

Sektorengewichtung

Sektor	% Akt
Zyklisch	11,55
Rohstoffe	1,03
Konsumgüter zyklisch	10,35
Finanzdienstleistungen	0,16
Immobilien	-
Sensibel	77,50
Telekommunikation	12,90
Energie	0,48
Industriewerte	2,85
Technologie	61,27
Defensiv	10,95
Konsumgüter nicht zyklisch	6,33
Gesundheitswesen	3,46
Versorger	1,15

Top 10 Länder

Länder	% Akt
USA	97,29
Niederlande	1,25
Kanada	0,70
Brasilien	0,35
China	0,23
Grossbritannien	0,19
Country_	-
Country_	-
Country_	-
Country_	-

Regionen

Regionen	% Akt
Europa	1,44
Amerika	98,33
Asien	0,23

Stammdaten

Fondsgesellschaft	Invesco Investment Management Limited	Währung	EUR	Kurs (23 Jun 2026)	EUR 441,21
Internet	https://etf.invesco.com/	Ertragsverwendung	Thesaurierend	Fondsvolumen (Mio.)	20.665,62 USD
Fondsvertrieb	WWK Versicherungen	ISIN	IE00BFZXGZ54	Management Gebühr p.a. (aktuell)	0,30%
Telefon	(089) 51 14-20 20	WKN	A2N6RV	Transaktionskosten (17 Jul 2025)	0,00%
Web	http://www.wwk.de			Verwaltungsgebühren und sonstige	0,30%
Aufgagedatum	24 Sep 2018			Verwaltungs- oder Betriebskosten (17 Jul 2025)	
Fondsmanager	Not Disclosed			Performancegebühr erhoben	Nein
Domizil	Irland			ESG Risk Fonds nach Prospekt	Nein

Die obige Darstellung stammt von Morningstar Deutschland GmbH. Dies ist eine Marketing-Anzeige. Bitte lesen Sie den Verkaufsprospekt und das Basisinformationsblatt / KID gemäß PRIIPs-Verordnung, bevor Sie eine endgültige Anlageentscheidung treffen. Mit dieser Unterlage stellt WWK ausschließlich Produktinformationen zur Verfügung, die weder eine Anlageberatung noch eine Produktempfehlung enthalten. WWK übernimmt keine Haftung für die Vollständigkeit, inhaltliche Richtigkeit und Aktualität der Informationen. Der Ausweis der Positionen „Verwaltungsgebühren und sonstige Verwaltungs- oder Betriebskosten“ und „Transaktionskosten“ erfolgt nach Angaben der Kapitalverwaltungsgesellschaft im Basisinformationsblatt gemäß PRIIPs-Verordnung bzw. erfolgt bei Anlagestrategien in gewichteter Form. Der Ausweis der Position „Performancegebühr erhoben“ basiert auf Angaben aus dem Verkaufsprospekt. Die vollständigen Informationen insbesondere die ausführliche Darstellung der Chancen und Risiken sind den gesetzlichen Pflichtveröffentlichungen der jeweiligen Kapitalverwaltungsgesellschaften zu entnehmen. Das Morningstar® Portfolio ESG Risk Rating (auch als „Globe Rating“ bezeichnet) und die Low Carbon Kennung von Morningstar dienen als objektive Hilfestellung für Anleger, die Fonds im Bereich ESG Risk zeitpunktbezogen auf Basis von Daten von Morningstar vergleichen möchten. Für die Einstufung und gesetzlichen Transparenzpflichten der Fonds zur ESG Risk entsprechend den Verordnungen der Europäischen Union sind die Angaben in den vorvertraglichen Informationen (Verkaufsprospekt) und den periodischen Informationen (Jahres- bzw. Rechenschaftsbericht) der Fonds maßgeblich.