

# Franklin S&P 500 Paris Aligned Climate UCITS ETF (EUR) FLX5



**Morningstar Rating™**  
★★★★

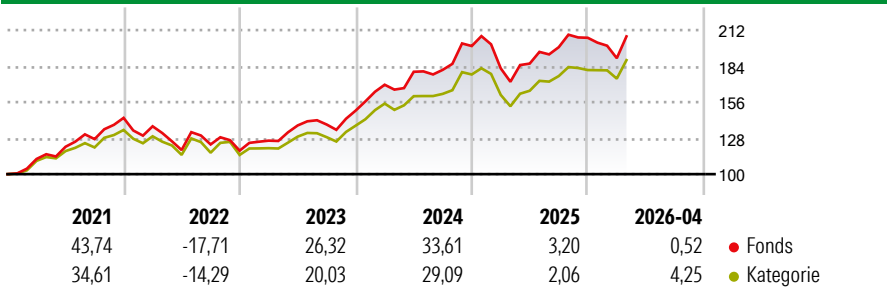
**Morningstar ESG Risk Rating™**  
🌍🌍🌍🌍🌍

**Morningstar Kategorie™**  
Aktien USA Standardwerte Blend

## Anlageziel

Ziel des Teilfonds ist es, ein Engagement bei US-Aktien mit hoher Marktkapitalisierung zu bieten, die auf den Übergang zu einer kohlenstoffarmen Wirtschaft ausgerichtet sind. Die Anlagepolitik des Teilfonds sieht eine möglichst genaue Nachbildung der Wertentwicklung des Index (oder eines anderen Index, der nach Einschätzung des Verwaltungsrats geeignet ist, um im Wesentlichen denselben vom Index abgedeckten Markt abzubilden, und der vom Verwaltungsrat als angemessener Index für eine...

## Wertentwicklung



## Risikokennzahlen

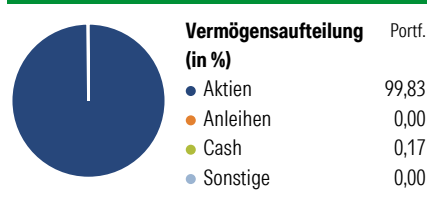
|       |       |              |       |
|-------|-------|--------------|-------|
| Alpha | -0,65 | Sharpe Ratio | 1,02  |
| Beta  | 0,87  | Volatilität  | 14,58 |

Berechnungsgrundlage Morningstar US Large-Mid Cap NR USD (wenn zutreffend)

| Rollierende Renditen (%) |  | Fonds | Kat   | Rendite kumul. (%) |               |
|--------------------------|--|-------|-------|--------------------|---------------|
| 6 Monate                 |  | -0,65 | 3,11  | 3 Jahre            | 64,61 / 60,15 |
| 1 Jahr                   |  | 20,52 | 21,65 | 5 Jahre            | 79,32 / 73,57 |
| 3 Jahre p.a.             |  | 18,07 | 17,00 | 10 Jahre           | - / -         |
| 5 Jahre p.a.             |  | 12,39 | 11,66 | Seit Auflage       | - / 111,42    |
| 10 Jahre p.a.            |  | -     | -     |                    |               |

Daten per 01.05.2026

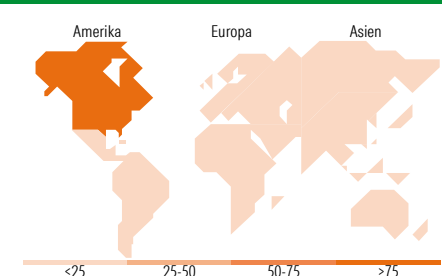
## Vermögensaufteilung 01 Mai 2026



**Morningstar Aktien Style Box™**

|            |        |
|------------|--------|
| Sehr Groß  | 42,85% |
| Groß       | 38,28% |
| Mittelgroß | 18,23% |
| Klein      | 0,65%  |
| Micro      | 0,00%  |

Ø Marktkap. (Mio.) USD: 458.209,86



**Top 10 Positionen (in %)**

| Position                             | Sektor                 | Portf. |
|--------------------------------------|------------------------|--------|
| NVIDIA Corp                          | Technologie            | 7,84   |
| Apple Inc                            | Technologie            | 6,69   |
| Microsoft Corp                       | Technologie            | 4,81   |
| Alphabet Inc Class A                 | Technologie            | 3,65   |
| Amazon.com Inc                       | Technologie            | 3,40   |
| Tesla Inc                            | Elektromobilität       | 3,04   |
| Visa Inc Class A                     | Finanzdienstleistungen | 2,91   |
| Alphabet Inc Class C                 | Technologie            | 2,90   |
| Mastercard Inc Class A               | Finanzdienstleistungen | 2,53   |
| Broadcom Inc                         | Technologie            | 2,32   |
| Positionen Aktien Gesamt             |                        | 263    |
| Positionen Anleihen Gesamt           |                        | 0      |
| % des Vermögens in Top 10 Positionen |                        | 40,11  |

**Sektorengewichtung**

| Sektor                     | % Akt        |
|----------------------------|--------------|
| <b>Zyklisch</b>            | <b>27,10</b> |
| Rohstoffe                  | 1,67         |
| Konsumgüter zyklisch       | 10,33        |
| Finanzdienstleistungen     | 12,92        |
| Immobilien                 | 2,19         |
| <b>Sensibel</b>            | <b>58,07</b> |
| Telekommunikation          | 11,41        |
| Energie                    | 0,01         |
| Industriewerte             | 5,15         |
| Technologie                | 41,51        |
| <b>Defensiv</b>            | <b>14,82</b> |
| Konsumgüter nicht zyklisch | 4,82         |
| Gesundheitswesen           | 9,30         |
| Versorger                  | 0,71         |

**Top 10 Länder**

| Länder          | % Akt |
|-----------------|-------|
| USA             | 99,28 |
| China           | 0,24  |
| Schweiz         | 0,20  |
| Niederlande     | 0,16  |
| Grossbritannien | 0,07  |
| Irland          | 0,05  |
| Country_        | -     |
| Country_        | -     |
| Country_        | -     |
| Country_        | -     |

**Regionen**

| Region  | % Akt |
|---------|-------|
| Europa  | 0,49  |
| Amerika | 99,28 |
| Asien   | 0,24  |

## Stammdaten

|                   |  |                   |               |  |            |
|-------------------|--|-------------------|---------------|--|------------|
| Fondsgesellschaft | Franklin Templeton International Services S.à r.l. | Währung           | EUR           | Kurs (01 Mai 2026)                             | EUR 49,53  |
| Internet          | www.franklintempleton.lu                           | Ertragsverwendung | Thesaurierend | Fondsvolumen (Mio.)                            | 434,77 USD |
| Fondsvertrieb     | WWK Versicherungen                                 | ISIN              | IE00BMDPBZ72  | Management Gebühr p.a. (aktuell)               | 0,07%      |
| Telefon           | (089) 51 14-20 20                                  | WKN               | A2P5CL        | Transaktionskosten (19 Feb 2026)               | 0,14%      |
| Web               | http://www.wwk.de                                  |                   |               | Verwaltungsgebühren und sonstige               | 0,07%      |
| Auflagedatum      | 29 Jul 2020  |                   |               | Verwaltungs- oder Betriebskosten (19 Feb 2026) |            |
| Fondsmanager      | Dina Ting  |                   |               | Performancegebühr erhoben                      | Nein       |
| Domizil           | Irland   |                   |               | ESG Risk Fonds nach Prospekt                   | Nein       |

Die obige Darstellung stammt von Morningstar Deutschland GmbH. Dies ist eine Marketing-Anzeige. Bitte lesen Sie den Verkaufsprospekt und das Basisinformationsblatt / KID gemäß PRIIPs-Verordnung, bevor Sie eine endgültige Anlageentscheidung treffen. Mit dieser Unterlage stellt WWK ausschließlich Produktinformationen zur Verfügung, die weder eine Anlageberatung noch eine Produktempfehlung enthalten. WWK übernimmt keine Haftung für die Vollständigkeit, inhaltliche Richtigkeit und Aktualität der Informationen. Der Ausweis der Positionen „Verwaltungsgebühren und sonstige Verwaltungs- oder Betriebskosten“ erfolgt nach Angaben der Kapitalverwaltungsgesellschaft im Basisinformationsblatt gemäß PRIIPs-Verordnung bzw. erfolgt bei Anlagestrategien in gewichteter Form. Der Ausweis der Position „Performancegebühr erhoben“ basiert auf Angaben aus dem Verkaufsprospekt. Die vollständigen Informationen insbesondere die ausführliche Darstellung der Chancen und Risiken sind den gesetzlichen Pflichtveröffentlichungen der jeweiligen Kapitalverwaltungsgesellschaften zu entnehmen. Das Morningstar® ESG Risk Rating (auch als „Globe Rating“ bezeichnet) und die Low Carbon Kennung von Morningstar dienen als objektive Hilfestellung für Anleger, die Fonds im Bereich ESG Risk zeitpunktbezogen auf Basis von Daten von Morningstar vergleichen möchten. Für die Einstufung und gesetzlichen Transparenzpflichten der Fonds zur ESG Risk entsprechend den Verordnungen der Europäischen Union sind die Angaben in den vorvertraglichen Informationen (Verkaufsprospekt) und den periodischen Informationen (Jahres- bzw. Rechenschaftsbericht) der Fonds maßgeblich.