

Xtrackers MSCI Emerging Markets UCITS ETF 1C (EUR) XMME

Morningstar Rating™
★★★

Morningstar Sustainalytics Portfolio ESG Risk Rating™

Morningstar Kategorie™
Aktien Schwellenländer

Anlageziel

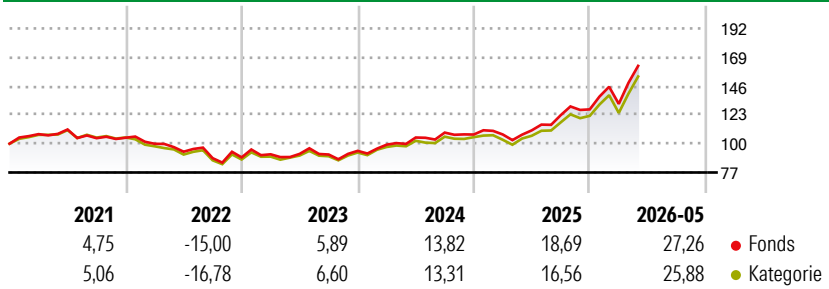
Ziel ist es, die Wertentwicklung des MSCI Total Return Net Emerging Markets Index vor Gebühren und Aufwendungen abzubilden, der die Wertentwicklung der Aktien bestimmter Unternehmen aus Schwellenländern weltweit widerspiegeln soll. Bei den im Index vertretenen Unternehmen handelt es sich um Unternehmen mit hoher und mittlerer Marktkapitalisierung gemessen am Gesamtwert der frei verfügbaren Aktien eines Unternehmens im Vergleich zu anderen Unternehmen. Der Fonds versucht sein Ziel zu erreichen,...

Risikokennzahlen

Alpha	1,51	Sharpe Ratio	1,19
Beta	0,98	Volatilität	15,26

Berechnungsgrundlage Morningstar Emerging Markets Target Market Exposure NR USD (wenn zutreffend)

Wertentwicklung

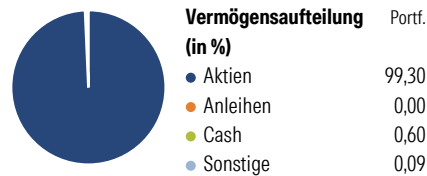


Rollierende Renditen (%)

	Fonds	Kat	Rendite kumul. (%)	Fonds	Kat
6 Monate	30,06	29,19	3 Jahre	80,09	70,67
1 Jahr	50,93	48,58	5 Jahre	49,66	43,19
3 Jahre p.a.	21,66	19,51	10 Jahre	-	-
5 Jahre p.a.	8,40	7,44	Seit Auflage	-	91,07
10 Jahre p.a.	-	-	Daten per 23.06.2026		

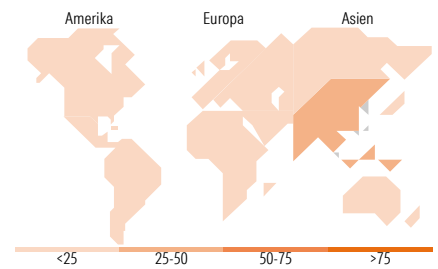
Daten per 23.06.2026

Vermögensaufteilung 31 Mai 2026



Morningstar Aktien Style Box™

Wert	Blend	Wachstum	Anlagestil	% Akt
Groß			Sehr Groß	63,18
Mittel			Groß	29,44
Klein			Mittelgroß	7,13
			Klein	0,25
			Micro	0,00
Ø Marktkap. (Mio.) USD				122.039,13



Top 10 Positionen (in %)

Positionen	Sektor	Portf.
Taiwan Semiconductor...	Elektronik	14,35
Samsung Electronics Co Ltd	Elektronik	7,72
SK Hynix Inc	Elektronik	6,55
Tencent Holdings Ltd	IT	2,70
Alibaba Group Holding Ltd...	IT	2,05
MediaTek Inc	Elektronik	1,63
Delta Electronics Inc	Elektronik	1,18
Hon Hai Precision Industry...	Elektronik	0,90
Samsung Electronics Co Ltd...	Elektronik	0,85
China Construction Bank Corp...	Bank	0,81
Positionen Aktien Gesamt		1.216
Positionen Anleihen Gesamt		0
% des Vermögens in Top 10 Positionen		38,73

Sektorengewichtung

Sektor	% Akt
Zyklisch	32,98
Rohstoffe	5,88
Konsumgüter zyklisch	8,54
Finanzdienstleistungen	17,57
Immobilien	0,99
Sensibel	59,91
Telekommunikation	6,12
Energie	3,46
Industriewerte	6,71
Technologie	43,62
Defensiv	7,12
Konsumgüter nicht zyklisch	2,66
Gesundheitswesen	2,55
Versorger	1,90

Top 10 Länder

Länder	% Akt
Taiwan	26,18
Südkorea	23,09
China	19,56
Indien	10,85
Brasilien	3,80
Südafrika	2,60
Saudi-Arabien	2,40
Mexiko	1,75
Vereinigte Arabische Emirate	1,07
Polen	1,04

Regionen

Regionen	% Akt
Europa	9,54
Amerika	7,33
Asien	83,13

Stammdaten

Fondsgesellschaft	DWS Investment S.A. (ETF)	Währung	EUR	Kurs (22 Jun 2026)	EUR 85,52
Internet	www.dws.lu	Ertragsverwendung	Thesaurierend	Fondsvolumen (Mio.)	14.015,84 USD
Fondsvertrieb	WWK Versicherungen	ISIN	IE00BJRMP35	Management Gebühr p.a. (aktuell)	0,08%
Telefon	(089) 51 14-20 20	WKN	A12GVR	Transaktionskosten (26 Feb 2026)	0,04%
Web	http://www.wwk.de			Verwaltungsgebühren und sonstige	0,18%
Auflagedatum	21 Jun 2017			Verwaltungs- oder Betriebskosten (26 Feb 2026)	
Fondsmanager	Not Disclosed			Performancegebühr erhoben	Nein
Domizil	Irland			ESG Risk Fonds nach Prospekt	Nein

Die obige Darstellung stammt von Morningstar Deutschland GmbH. Dies ist eine Marketing-Anzeige. Bitte lesen Sie den Verkaufsprospekt und das Basisinformationsblatt / KID gemäß PRIIPs-Verordnung, bevor Sie eine endgültige Anlageentscheidung treffen. Mit dieser Unterlage stellt WWK ausschließlich Produktinformationen zur Verfügung, die weder eine Anlageberatung noch eine Produktempfehlung enthalten. WWK übernimmt keine Haftung für die Vollständigkeit, inhaltliche Richtigkeit und Aktualität der Informationen. Der Ausweis der Positionen „Verwaltungsgebühren und sonstige Verwaltungs- oder Betriebskosten“ und „Transaktionskosten“ erfolgt nach Angaben der Kapitalverwaltungsgesellschaft im Basisinformationsblatt gemäß PRIIPs-Verordnung bzw. erfolgt bei Anlagestrategien in gewichteter Form. Der Ausweis der Position „Performancegebühr erhoben“ basiert auf Angaben aus dem Verkaufsprospekt. Die vollständigen Informationen insbesondere die ausführliche Darstellung der Chancen und Risiken sind den gesetzlichen Pflichtveröffentlichungen der jeweiligen Kapitalverwaltungsgesellschaften zu entnehmen. Das Morningstar® Portfolio ESG Risk Rating (auch als „Globe Rating“ bezeichnet) und die Low Carbon Kennung von Morningstar dienen als objektive Hilfestellung für Anleger, die Fonds im Bereich ESG Risk zeitpunktbezogen auf Basis von Daten von Morningstar vergleichen möchten. Für die Einstufung und gesetzlichen Transparenzpflichten der Fonds zur ESG Risk entsprechend den Verordnungen der Europäischen Union sind die Angaben in den vorvertraglichen Informationen (Verkaufsprospekt) und den periodischen Informationen (Jahres- bzw. Rechenschaftsbericht) der Fonds maßgeblich.