

iShares MSCI ACWI UCITS ETF USD Acc (EUR) IUSQ

Morningstar Rating™
★★★★

Morningstar ESG Risk Rating™
🌍🌍🌍🌍🌍

Morningstar Kategorie™
Aktien weltweit Standardwerte Blend

Anlageziel

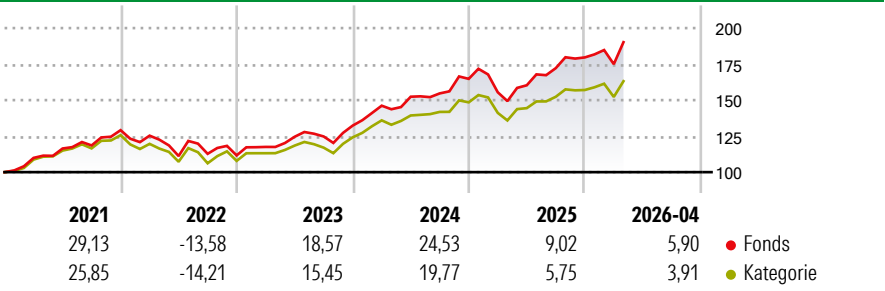
Der iShares MSCI ACWI ist ein börsengehandelter Indexfonds (Exchange Traded Fund, ETF), der möglichst genau die Wertentwicklung des MSCI All Country World Index Net USD abbildet. Der ETF investiert direkt in die im Index enthaltenen Wertpapiere. Der Index bietet Zugang zu Aktien aus Industrie- und Schwellenländern weltweit, die den Kriterien von MSCI für Größe, Liquidität und Freefloat-Marktkapitalisierung entsprechen. Der Index ist entsprechend der Freefloat-Marktkapitalisierung gewichtet.

Risikokennzahlen

| | | | |
|-------|-------|--------------|-------|
| Alpha | -0,08 | Sharpe Ratio | 1,15 |
| Beta | 1,02 | Volatilität | 12,04 |

Berechnungsgrundlage Morningstar Global Target Market Exposure NR USD (wenn zutreffend)

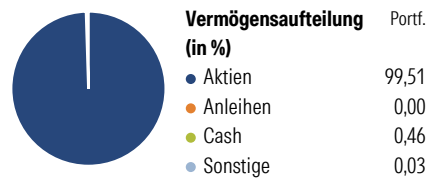
Wertentwicklung



| Rollierende Renditen (%) | Fonds | | Kategorie | |
|--------------------------|-------|-------|-----------|--------|
| | Fonds | Kat | Fonds | Kat |
| 6 Monate | 5,82 | 4,22 | 61,91 | 46,49 |
| 1 Jahr | 27,41 | 19,57 | 70,66 | 52,88 |
| 3 Jahre p.a. | 17,43 | 13,57 | 210,13 | 155,61 |
| 5 Jahre p.a. | 11,28 | 8,86 | - | 303,58 |
| 10 Jahre p.a. | 11,98 | 9,84 | - | - |

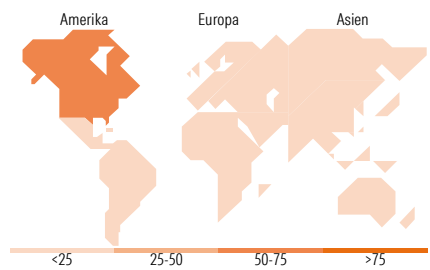
Rendite kumul. (%)
3 Jahre: 61,91 (Fonds), 46,49 (Kat)
5 Jahre: 70,66 (Fonds), 52,88 (Kat)
10 Jahre: 210,13 (Fonds), 155,61 (Kat)
Seit Auflage: - (Fonds), 303,58 (Kat)
Daten per 01.05.2026

Vermögensaufteilung 29. Apr. 2026



Morningstar Aktien Style Box™

| Größe | Wert | Blend | Wachstum | Anlagestil | % Akt |
|--------|------------------------|-------|----------|------------|------------|
| Groß | Sehr Groß | | | | 49,97 |
| | Groß | | | | 34,44 |
| Mittel | Mittelgroß | | | | 15,22 |
| | Klein | | | | 0,36 |
| Klein | Micro | | | | 0,00 |
| | Ø Marktkap. (Mio.) USD | | | | 215.925,43 |



| Top 10 Positionen (in %) | Sektor | Portf. |
|--------------------------------------|--------|--------|
| NVIDIA Corp | 📠 | 5,18 |
| Apple Inc | 📠 | 4,03 |
| Microsoft Corp | 📠 | 3,04 |
| Amazon.com Inc | 📠 | 2,58 |
| Alphabet Inc Class A | 📠 | 2,06 |
| Broadcom Inc | 📠 | 1,85 |
| Taiwan Semiconductor... | 📠 | 1,73 |
| Alphabet Inc Class C | 📠 | 1,72 |
| Meta Platforms Inc Class A | 📠 | 1,48 |
| iShares MSCI India ETF USD Acc | — | 1,40 |
| Positionen Aktien Gesamt | | 1,718 |
| Positionen Anleihen Gesamt | | 0 |
| % des Vermögens in Top 10 Positionen | | 25,07 |

| Sektorengewichtung | % Akt |
|------------------------------|--------------|
| Zyklisch | 31,02 |
| 🏭 Rohstoffe | 3,71 |
| 🛒 Konsumgüter zyklisch | 9,36 |
| 🏦 Finanzdienstleistungen | 16,21 |
| 🏠 Immobilien | 1,75 |
| Sensibel | 53,49 |
| 📠 Telekommunikation | 8,77 |
| ⚡ Energie | 4,21 |
| ⚙️ Industriewerte | 10,75 |
| 💻 Technologie | 29,75 |
| Defensiv | 15,49 |
| 🛒 Konsumgüter nicht zyklisch | 4,96 |
| 🏥 Gesundheitswesen | 7,96 |
| 💡 Versorger | 2,57 |

| Top 10 Länder | % Akt |
|-----------------|--------------|
| USA | 63,30 |
| Japan | 5,01 |
| Kanada | 3,03 |
| Grossbritannien | 3,01 |
| Taiwan | 2,94 |
| China | 2,80 |
| Südkorea | 2,30 |
| Schweiz | 2,29 |
| Frankreich | 1,97 |
| Deutschland | 1,96 |
| Regionen | % Akt |
| Europa | 15,39 |
| Amerika | 67,31 |
| Asien | 17,31 |

Stammdaten

| | | | | | |
|-------------------|--|-------------------|---------------|--|---------------|
| Fondsgesellschaft | BlackRock Asset Management Ireland - ETF | Währung | EUR | Kurs (30 Apr 2026) | EUR 98,74 |
| Internet | www.blackrock.com | Ertragsverwendung | Thesaurierend | Fondsvolumen (Mio.) | 31.157,03 USD |
| Fondsvertrieb | WWK Versicherungen | ISIN | IE00B6R52259 | Management Gebühr p.a. (aktuell) | 0,20% |
| Telefon | (089) 51 14-20 20 | WKN | A1JMDF | Transaktionskosten (09 Apr 2026) | 0,01% |
| Web | http://www.wwk.de | | | Verwaltungsgebühren und sonstige | 0,20% |
| Auflagedatum | 21 Okt 2011 | | | Verwaltungs- oder Betriebskosten (09 Apr 2026) | |
| Fondsmanager | Not Disclosed | | | Performancegebühr erhoben | Nein |
| Domizil | Irland | | | ESG Risk Fonds nach Prospekt | Nein |

Die obige Darstellung stammt von Morningstar Deutschland GmbH. Dies ist eine Marketing-Anzeige. Bitte lesen Sie den Verkaufsprospekt und das Basisinformationsblatt / KID gemäß PRIIPs-Verordnung, bevor Sie eine endgültige Anlageentscheidung treffen. Mit dieser Unterlage stellt WWK ausschließlich Produktinformationen zur Verfügung, die weder eine Anlageberatung noch eine Produktempfehlung enthalten. WWK übernimmt keine Haftung für die Vollständigkeit, inhaltliche Richtigkeit und Aktualität der Informationen. Der Ausweis der Positionen, „Verwaltungsgebühren und sonstige Verwaltungs- oder Betriebskosten“ erfolgt nach Angaben der Kapitalverwaltungsgesellschaft im Basisinformationsblatt gemäß PRIIPs-Verordnung bzw. erfolgt bei Anlagestrategien in gewichteter Form. Der Ausweis der Position „Performancegebühr erhoben“ basiert auf Angaben aus dem Verkaufsprospekt. Die vollständigen Informationen insbesondere die ausführliche Darstellung der Chancen und Risiken sind den gesetzlichen Pflichtveröffentlichungen der jeweiligen Kapitalverwaltungsgesellschaften zu entnehmen. Das Morningstar® ESG Risk Rating (auch als „Globe Rating“ bezeichnet) und die Low Carbon Kennung von Morningstar dienen als objektive Hilfestellung für Anleger, die Fonds im Bereich ESG Risk zeitpunktbezogen auf Basis von Daten von Morningstar vergleichen möchten. Für die Einstufung und gesetzlichen Transparenzpflichten der Fonds zur ESG Risk entsprechend den Verordnungen der Europäischen Union sind die Angaben in den vorvertraglichen Informationen (Verkaufsprospekt) und den periodischen Informationen (Jahres- bzw. Rechenschaftsbericht) der Fonds maßgeblich.