

# Xtrackers MSCI Europe UCITS ETF 1C (EUR) XMEU

**Morningstar Rating™**  
★★★★

**Morningstar ESG Risk Rating™**  
●●●●●

**Morningstar Kategorie™**  
Aktien Europa Standardwerte Blend

## Anlageziel

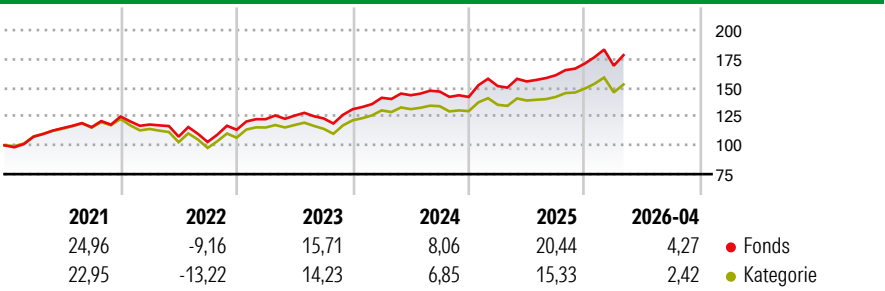
Der MSCI Total Return Net Europe Index (der Index) soll die Wertentwicklung der Aktien bestimmter Unternehmen aus europäischen Industrieländern widerspiegeln. Es handelt sich dabei um Unternehmen mit hoher und mittlerer Marktkapitalisierung gemessen am Gesamtwert der frei verfügbaren Aktien eines Unternehmens. Der Index wird auf Basis der Netto-Gesamtrendite (Total Return Net) berechnet, was bedeutet, dass alle Dividenden und Ausschüttungen der Unternehmen nach Steuern wieder in den Aktien...

## Risikokennzahlen

Alpha	-0,04	Sharpe Ratio	0,85
Beta	1,00	Volatilität	10,89

Berechnungsgrundlage Morningstar Developed Europe Target Market Exposure NR EUR (wenn zutreffend)

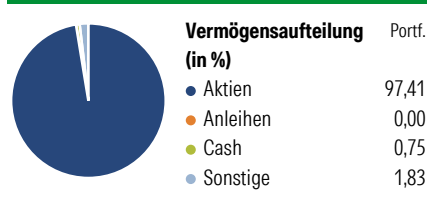
## Wertentwicklung



Rollierende Renditen (%)	Fonds		Rendite kumul. (%)	Fonds	
	Fonds	Kat		Fonds	Kat
6 Monate	7,86	7,42	3 Jahre	41,52	36,10
1 Jahr	18,78	16,00	5 Jahre	62,30	50,50
3 Jahre p.a.	12,27	10,82	10 Jahre	134,89	104,14
5 Jahre p.a.	10,17	8,52	Seit Auflage	-	132,69
10 Jahre p.a.	8,91	7,40			

Daten per 01.05.2026

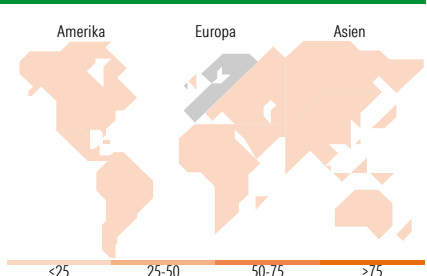
## Vermögensaufteilung 31. Mrz 2026



**Morningstar Aktien Style Box™**

Sehr Groß	52,44
Groß	36,11
Mittelgroß	11,35
Klein	0,10
Micro	0,00

Ø Marktkap. (Mio.) USD: 77.311,61



Top 10 Positionen (in %)	Sektor	Portf.
ASML Holding NV	Elektronik	3,78
AstraZeneca PLC	Pharmazie	2,27
Novartis AG Registered Shares	Pharmazie	2,16
HSBC Holdings PLC	Banken	2,09
Roche Holding AG Ordinary...	Pharmazie	2,08
Shell PLC	Energie	2,04
Nestle SA	Lebensmittel	1,90
TotalEnergies SE	Energie	1,40
Siemens AG	Industrie	1,36
SAP SE	IT	1,34
Positionen Aktien Gesamt		405
Positionen Anleihen Gesamt		0
% des Vermögens in Top 10 Positionen		20,42

Sektorengewichtung	% Akt
<b>Zyklisch</b>	<b>35,35</b>
Rohstoffe	4,94
Konsumgüter zyklisch	6,63
Finanzdienstleistungen	22,96
Immobilien	0,82
<b>Sensibel</b>	<b>37,43</b>
Telekommunikation	3,97
Energie	5,93
Industriewerte	19,51
Technologie	8,01
<b>Defensiv</b>	<b>27,23</b>
Konsumgüter nicht zyklisch	8,26
Gesundheitswesen	14,09
Versorger	4,88

Top 10 Länder	% Akt
Grossbritannien	22,64
Schweiz	15,33
Deutschland	13,98
Frankreich	12,87
Niederlande	8,75
Spanien	5,80
Schweden	5,42
Italien	4,62
Dänemark	2,56
USA	1,83
<b>Regionen</b>	<b>% Akt</b>
Europa	97,65
Amerika	1,91
Asien	0,44

## Stammdaten

Fondsgesellschaft	DWS Investment S.A. (ETF)	Währung	EUR	Kurs (30 Apr 2026)	EUR 111,65
Internet	www.dws.lu	Ertragsverwendung	Thesaurierend	Fondsvolumen (Mio.)	8.402,19 USD
Fondsvertrieb	WWK Versicherungen	ISIN	LU0274209237	Management Gebühr p.a. (aktuell)	0,02%
Telefon	(089) 51 14-20 20	WKN	DBX1ME	Transaktionskosten (16 Feb 2026)	0,01%
Web	http://www.wwk.de			Verwaltungsgebühren und sonstige	0,12%
Auflagedatum	10 Jan 2007			Verwaltungs- oder Betriebskosten (16 Feb 2026)	
Fondsmanager	Not Disclosed			Performancegebühr erhoben	Nein
Domizil	Luxemburg			ESG Risk Fonds nach Prospekt	Nein

Die obige Darstellung stammt von Morningstar Deutschland GmbH. Dies ist eine Marketing-Anzeige. Bitte lesen Sie den Verkaufsprospekt und das Basisinformationsblatt / KID gemäß PRIIPs-Verordnung, bevor Sie eine endgültige Anlageentscheidung treffen. Mit dieser Unterlage stellt WWK ausschließlich Produktinformationen zur Verfügung, die weder eine Anlageberatung noch eine Produktempfehlung enthalten. WWK übernimmt keine Haftung für die Vollständigkeit, inhaltliche Richtigkeit und Aktualität der Informationen. Der Ausweis der Positionen „Verwaltungsgebühren und sonstige Verwaltungs- oder Betriebskosten“ und „Transaktionskosten“ erfolgt nach Angaben der Kapitalverwaltungsgesellschaft im Basisinformationsblatt gemäß PRIIPs-Verordnung bzw. erfolgt bei Anlagestrategien in gewichteter Form. Der Ausweis der Position „Performancegebühr erhoben“ basiert auf Angaben aus dem Verkaufsprospekt. Die vollständigen Informationen insbesondere die ausführliche Darstellung der Chancen und Risiken sind den gesetzlichen Pflichtveröffentlichungen der jeweiligen Kapitalverwaltungsgesellschaften zu entnehmen. Das Morningstar® ESG Risk Rating (auch als „Globe Rating“ bezeichnet) und die Low Carbon Kennung von Morningstar dienen als objektive Hilfestellung für Anleger, die Fonds im Bereich ESG Risk zeitpunktbezogen auf Basis von Daten von Morningstar vergleichen möchten. Für die Einstufung und gesetzlichen Transparenzpflichten der Fonds zur ESG Risk entsprechend den Verordnungen der Europäischen Union sind die Angaben in den vorvertraglichen Informationen (Verkaufsprospekt) und den periodischen Informationen (Jahres- bzw. Rechenschaftsbericht) der Fonds maßgeblich.