

Schroder International Selection Fund BIC (Brazil India China) A Accumulation USD



Morningstar Rating™
Nicht bewertet

Morningstar ESG Risk Rating™

Morningstar Kategorie™
Branchen: Andere Sektoren

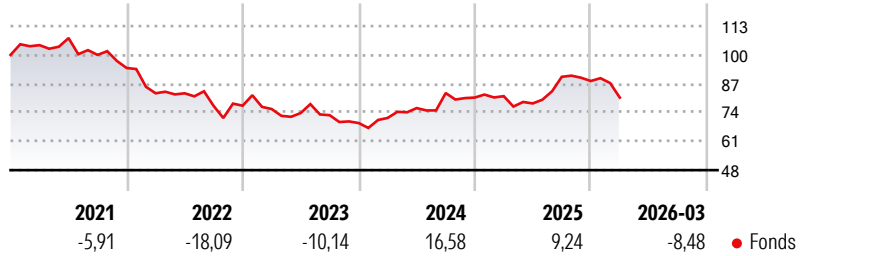
Anlageziel

Kapitalzuwachs hauptsächlich durch die Anlage in Aktien brasilianischer, russischer, indischer und chinesischer Unternehmen. Anlagen in Wertpapieren unterliegen dem Marktrisiko und möglicherweise auch dem Wechselkursrisiko. Dieser Fonds kann im Rahmen des Anlageprozesses derivative Finanzinstrumente verwenden. Dies kann die Kursvolatilität des Fonds durch Verstärkung von Marktereignissen erhöhen. Anlagen in Schwellenländern unterliegen dem Marktrisiko und möglicherweise auch dem Liquiditätsrisiko...

Risikokennzahlen

Alpha	-	Sharpe Ratio	0,01
Beta	-	Volatilität	13,04

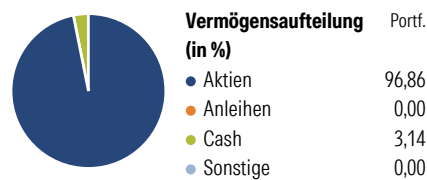
Wertentwicklung



Rollierende Renditen (%)		Fonds	Kat	Rendite kumul. (%)	
6 Monate			-4,33	3 Jahre	17,48
1 Jahr			17,49	5 Jahre	-15,29
3 Jahre p.a.			5,52	10 Jahre	63,25
5 Jahre p.a.			-3,26	Seit Auflage	176,68
10 Jahre p.a.			5,02		

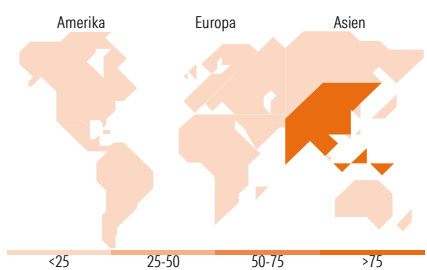
Daten per 21.04.2026

Vermögensaufteilung 31 Mrz 2026



Morningstar Aktien Style Box™

Sehr Groß	64,41
Groß	29,17
Mittelgroß	6,43
Klein	0,00
Micro	0,00
Ø Marktkap. (Mio.) USD	56.346,66



Top 10 Positionen (in %)

Position	Sektor	Portf.
Tencent Holdings Ltd	IT	9,35
Contemporary Amperex...	IT	4,86
Alibaba Group Holding Ltd...	IT	4,58
Ping An Insurance (Group)...	IT	3,52
AIA Group Ltd	IT	3,48
HDFC Bank Ltd	IT	3,38
Zijin Mining Group Co Ltd...	IT	2,73
Itau Unibanco Holding SA ADR	IT	2,67
ICICI Bank Ltd	IT	2,51
United States Treasury Bills...	-	2,45
Positionen Aktien Gesamt		59
Positionen Anleihen Gesamt		0
% des Vermögens in Top 10 Positionen		39,53

Sektorengewichtung

Sektor	% Akt
Zyklisch	50,60
Rohstoffe	7,82
Konsumgüter zyklisch	17,61
Finanzdienstleistungen	24,28
Immobilien	0,90
Sensibel	37,64
Telekommunikation	15,68
Energie	4,57
Industriewerte	10,77
Technologie	6,62
Defensiv	11,76
Konsumgüter nicht zyklisch	3,54
Gesundheitswesen	5,08
Versorger	3,13

Top 10 Länder

Länder	% Akt
China	51,63
Indien	25,73
Brasilien	13,71
Hong Kong	6,99
Südafrika	1,75
USA	0,19
Country_	-
Country_	-
Country_	-
Country_	-
Regionen	% Akt
Europa	1,75
Amerika	13,90
Asien	84,35

Stammdaten

Fondsgesellschaft	Schroder Investment Management (Europe) S.A.	Währung	USD	Kurs (21 Apr 2026)	USD 271,47
Internet	www.schroders.com	Ertragsverwendung	Thesaurierend	Fondsvolumen (Mio.)	375,87 USD
Fondsvertrieb	WWK Versicherungen	ISIN	LU0228659784	Management Gebühr p.a. (aktuell)	1,50%
Telefon	(089) 51 14-20 20	WKN	A0HG8K	Transaktionskosten (02 Mrz 2026)	0,42%
Web	http://www.wwk.de			Verwaltungsgebühren und sonstige	1,83%
Auflagedatum	31 Okt 2005			Verwaltungs- oder Betriebskosten (02 Mrz 2026)	
Fondsmanager	James Gotto			Performancegebühr erhoben	Ja
Domizil	Luxemburg			ESG Risk Fonds nach Prospekt	Nein

Die obige Darstellung stammt von Morningstar Deutschland GmbH. Dies ist eine Marketing-Anzeige. Bitte lesen Sie den Verkaufsprospekt und das Basisinformationsblatt / KID gemäß PRIIPs-Verordnung, bevor Sie eine endgültige Anlageentscheidung treffen. Mit dieser Unterlage stellt WWK ausschließlich Produktinformationen zur Verfügung, die weder eine Anlageberatung noch eine Produktempfehlung enthalten. WWK übernimmt keine Haftung für die Vollständigkeit, inhaltliche Richtigkeit und Aktualität der Informationen. Der Ausweis der Positionen „Verwaltungsgebühren und sonstige Verwaltungs- oder Betriebskosten“ erfolgt nach Angaben der Kapitalverwaltungsgesellschaft im Basisinformationsblatt gemäß PRIIPs-Verordnung bzw. erfolgt bei Anlagestrategien in gewichteter Form. Der Ausweis der Position „Performancegebühr erhoben“ basiert auf Angaben aus dem Verkaufsprospekt. Die vollständigen Informationen insbesondere die ausführliche Darstellung der Chancen und Risiken sind den gesetzlichen Pflichtveröffentlichungen der jeweiligen Kapitalverwaltungsgesellschaften zu entnehmen. Das Morningstar® ESG Risk Rating (auch als „Globe Rating“ bezeichnet) und die Low Carbon Kennung von Morningstar dienen als objektive Hilfestellung für Anleger, die Fonds im Bereich ESG Risk zeitpunktbezogen auf Basis von Daten von Morningstar vergleichen möchten. Für die Einstufung und gesetzlichen Transparenzpflichten der Fonds zur ESG Risk entsprechend den Verordnungen der Europäischen Union sind die Angaben in den vorvertraglichen Informationen (Verkaufsprospekt) und den periodischen Informationen (Jahres- bzw. Rechenschaftsbericht) der Fonds maßgeblich.