

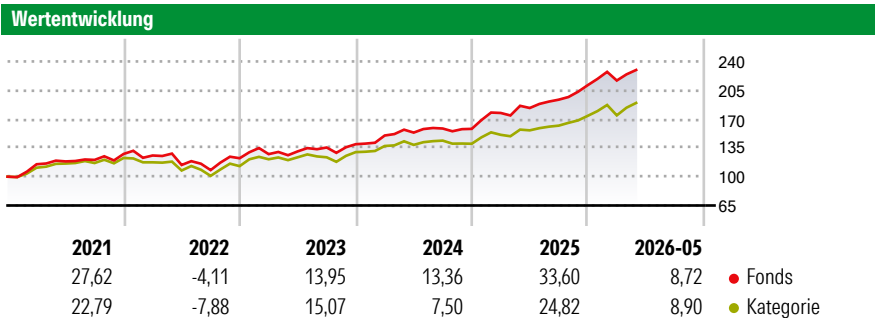
JPMorgan Funds - Europe Strategic Value Fund A (acc) EUR

Morningstar Rating™
★★★★

Morningstar Sustainalytics Portfolio ESG Risk Rating™

Morningstar Kategorie™
Aktien Europa Standardwerte Value

Anlageziel
Erzielung eines langfristigen Kapitalwachstums durch die vorwiegende Anlage in ein substanzwertorientiertes Portfolio europäischer Unternehmen.



Risikokennzahlen

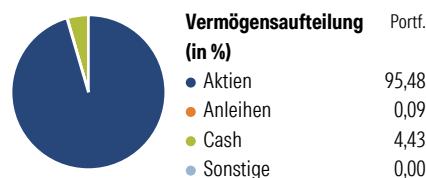
Alpha	2,23	Sharpe Ratio	1,79
Beta	0,98	Volatilität	9,88

Berechnungsgrundlage Morningstar Developed Europe Value Target Market Exposure NR EUR (wenn zutreffend)

Rollozierende Renditen (%)	Fonds		Rendite kumul. (%)	Fonds	
	Kat				Kat
6 Monate	13,13	12,39	3 Jahre	78,43	56,35
1 Jahr	27,57	23,52	5 Jahre	92,55	70,71
3 Jahre p.a.	21,29	16,07	10 Jahre	157,83	135,52
5 Jahre p.a.	14,00	11,29	Seit Auflage	230,80	250,24
10 Jahre p.a.	9,93	8,94			

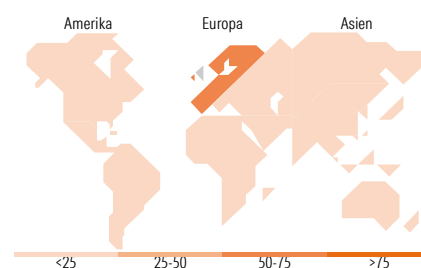
Daten per 17.06.2026

Vermögensaufteilung 30 Apr 2026



Morningstar Aktien Style Box™

Wert	Blend	Wachstum	Anlagestil	% Akt
Sehr Groß				47,81
Groß				30,06
Mittelgroß				14,82
Klein				7,18
Micro				0,13
Ø Marktkap. (Mio.) EUR				43.124,11



Top 10 Positionen (in %)

Position	Sektor	Portf.
JPM EUR Iqdy LVNAV X (TO...	—	5,82
HSBC Holdings PLC		4,47
Roche Holding AG Ordinary...		4,06
Nestle SA		3,71
Shell PLC		3,47
Banco Santander SA		2,65
TotalEnergies SE		2,60
Allianz SE		2,49
Banco Bilbao Vizcaya...		1,86
BP PLC		1,70
Positionen Aktien Gesamt		194
Positionen Anleihen Gesamt		0
% des Vermögens in Top 10 Positionen		32,83

Sektorengewichtung

Sektor	% Akt
Zyklisch	53,09
Rohstoffe	5,45
Konsumgüter zyklisch	3,51
Finanzdienstleistungen	42,41
Immobilien	1,72
Sensibel	25,49
Telekommunikation	4,53
Energie	12,22
Industriewerte	7,25
Technologie	1,50
Defensiv	21,42
Konsumgüter nicht zyklisch	8,20
Gesundheitswesen	8,71
Versorger	4,51

Top 10 Länder

Länder	% Akt
Grossbritannien	24,70
Frankreich	14,75
Schweiz	11,88
Deutschland	11,42
Italien	8,30
Spanien	7,55
Niederlande	5,24
Schweden	4,57
Norwegen	2,77
Österreich	2,24

Regionen

Regionen	% Akt
Europa	98,16
Amerika	1,84
Asien	0,00

Stammdaten

Fondsgesellschaft	JPMorgan Asset Management (Europe) S.à r.l.	Währung	EUR	Kurs (17 Jun 2026)	EUR 33,08
Internet	http://www.jpmorganassetmanagemnt.com	Ertragsverwendung	Thesaurierend	Fondsvolumen (Mio.)	2.897,71 EUR
Fondsvertrieb	WWK Versicherungen	ISIN	LU0210531983	Management Gebühr p.a. (aktuell)	1,50%
Telefon	(089) 51 14-20 20	WKN	A0DQH5	Transaktionskosten (27 Apr 2026)	0,20%
Web	http://www.wwk.de			Verwaltungsgebühren und sonstige	1,73%
Auflagedatum	31 Mrz 2005			Verwaltungs- oder Betriebskosten (27 Apr 2026)	
Fondsmanager	Michael Barakos			Performancegebühr erhoben	Nein
Domizil	Luxemburg			ESG Risk Fonds nach Prospekt	Nein

Die obige Darstellung stammt von Morningstar Deutschland GmbH. Dies ist eine Marketing-Anzeige. Bitte lesen Sie den Verkaufsprospekt und das Basisinformationsblatt / KID gemäß PRIIPs-Verordnung, bevor Sie eine endgültige Anlageentscheidung treffen. Mit dieser Unterlage stellt WWK ausschließlich Produktinformationen zur Verfügung, die weder eine Anlageberatung noch eine Produktempfehlung enthalten. WWK übernimmt keine Haftung für die Vollständigkeit, inhaltliche Richtigkeit und Aktualität der Informationen. Der Ausweis der Positionen „Verwaltungsgebühren und sonstige Verwaltungs- oder Betriebskosten“ erfolgt nach Angaben der Kapitalverwaltungsgesellschaft im Basisinformationsblatt gemäß PRIIPs-Verordnung bzw. erfolgt bei Anlagestrategien in gewichteter Form. Der Ausweis der Position „Performancegebühr erhoben“ basiert auf Angaben aus dem Verkaufsprospekt. Die vollständigen Informationen insbesondere die ausführliche Darstellung der Chancen und Risiken sind den gesetzlichen Pflichtveröffentlichungen der jeweiligen Kapitalverwaltungsgesellschaften zu entnehmen. Das Morningstar® Portfolio ESG Risk Rating (auch als „Globe Rating“ bezeichnet) und die Low Carbon Kennung von Morningstar dienen als objektive Hilfestellung für Anleger, die Fonds im Bereich ESG Risk zeitpunktbezogen auf Basis von Daten von Morningstar vergleichen möchten. Für die Einstufung und gesetzlichen Transparenzpflichten der Fonds zur ESG Risk entsprechend den Verordnungen der Europäischen Union sind die Angaben in den vorvertraglichen Informationen (Verkaufsprospekt) und den periodischen Informationen (Jahres- bzw. Rechenschaftsbericht) der Fonds maßgeblich.