

Nordea 1 - Global Stable Equity Fund BP EUR



Morningstar Rating™



Morningstar Sustainalytics Portfolio ESG

Risk Rating™



Morningstar Kategorie™

Aktien weltweit Standardwerte Value

Anlageziel

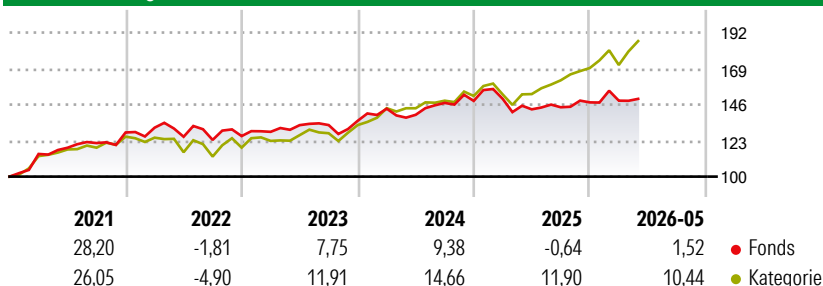
Der Fonds basiert auf einem einzigartigen Investmentprozess, dessen Ziel es ist, auf Basis eines objektiven, computergestützten und quantitativen Aktienselektionsmodells ein Portfolio zusammenzustellen, das aus defensiven Aktien besteht, die eine stabile Ertragsentwicklung aufweisen. Im Rahmen des Investmentprozesses werden Unternehmen identifiziert, die in etablierten Geschäftsfeldern tätig sind sowie stetig stabile Gewinne sowie Dividenden und Cashflows, etc. erwirtschaften. Diese Stabilität...

Risikokennzahlen

Alpha	-8,45	Sharpe Ratio	0,25
Beta	0,80	Volatilität	9,20

Berechnungsgrundlage Morningstar Global Value Target Market Exposure NR USD (wenn zutreffend)

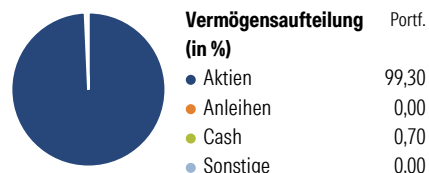
Wertentwicklung



Rollierende Renditen (%)

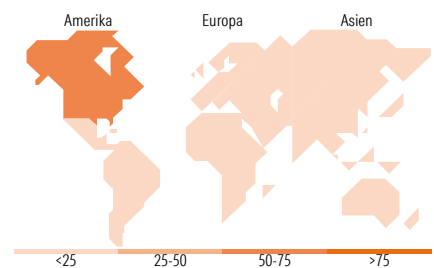
	Fonds	Kat	Rendite kumul. (%)	Fonds	Kat
6 Monate	2,24	12,56	3 Jahre	13,33	48,81
1 Jahr	4,59	24,26	5 Jahre	27,42	62,96
3 Jahre p.a.	4,26	14,17	10 Jahre	76,13	149,11
5 Jahre p.a.	4,97	10,26	Seit Auflage	180,10	276,71
10 Jahre p.a.	5,82	9,56	<small>Daten per 17.06.2026</small>		

Vermögensaufteilung 31 Mai 2026



Morningstar Aktien Style Box™

Größe	Wert	Blend	Wachstum	Anlagestil	% Akt
Sehr Groß					18,44
Groß					34,05
Mittelgroß					30,80
Klein					15,33
Micro					1,38
Ø Marktkap. (Mio.) EUR					40.447,22



Top 10 Positionen (in %)

Position	Sektor	Portf.
Deutsche Telekom AG	Telekommunikation	3,69
Microsoft Corp	Technologie	3,49
Sanofi SA	Gesundheitswesen	3,37
Vinci SA	Industriewerte	3,34
Labcorp Holdings Inc	Gesundheitswesen	2,82
The Cigna Group	Gesundheitswesen	2,70
Meta Platforms Inc Class A	Technologie	2,33
Coca-Cola Co	Konsumgüter zyklisch	2,32
Verizon Communications Inc	Telekommunikation	2,20
Zoetis Inc Class A	Gesundheitswesen	2,18
Positionen Aktien Gesamt		87
Positionen Anleihen Gesamt		0
% des Vermögens in Top 10 Positionen		28,44

Sektorengewichtung

Sektor	% Akt
Zyklisch	15,54
Rohstoffe	0,69
Konsumgüter zyklisch	6,91
Finanzdienstleistungen	7,07
Immobilien	0,88
Sensibel	39,17
Telekommunikation	15,13
Energie	-
Industriewerte	11,91
Technologie	12,13
Defensiv	45,29
Konsumgüter nicht zyklisch	16,13
Gesundheitswesen	24,30
Versorger	4,86

Top 10 Länder

Land	% Akt
USA	58,18
Frankreich	11,25
Japan	8,20
Grossbritannien	6,86
Deutschland	5,32
Kanada	2,41
Dänemark	1,65
Niederlande	1,53
Irland	1,03
Italien	0,89

Regionen

Region	% Akt
Europa	29,54
Amerika	60,60
Asien	9,87

Stammdaten

Fondsgesellschaft	Nordea Investment Funds SA	Währung	EUR	Kurs (17 Jun 2026)	EUR 33,50
Internet	www.nordea.lu	Ertragsverwendung	Thesaurierend	Fondsvolumen (Mio.)	1.101,19 EUR
Fondsvertrieb	WWK Versicherungen	ISIN	LU0112467450	Managementgebühr p.a. (aktuell)	1,50%
Telefon	(089) 51 14-20 20	WKN	591135	Transaktionskosten (20 Mai 2026)	0,21%
Web	http://www.wwk.de			Verwaltungsgebühren und sonstige	1,80%
Auflagedatum	02 Jan 2006			Verwaltungs- oder Betriebskosten (20 Mai 2026)	
Fondsmanager	Claus Vorm			Performancegebühr erhoben	Nein
Domizil	Luxemburg			ESG Risk Fonds nach Prospekt	Nein

Die obige Darstellung stammt von Morningstar Deutschland GmbH. Dies ist eine Marketing-Anzeige. Bitte lesen Sie den Verkaufsprospekt und das Basisinformationsblatt / KID gemäß PRIIPs-Verordnung, bevor Sie eine endgültige Anlageentscheidung treffen. Mit dieser Unterlage stellt WWK ausschließlich Produktinformationen zur Verfügung, die weder eine Anlageberatung noch eine Produktempfehlung enthalten. WWK übernimmt keine Haftung für die Vollständigkeit, inhaltliche Richtigkeit und Aktualität der Informationen. Der Ausweis der Positionen „Verwaltungsgebühren und sonstige Verwaltungs- oder Betriebskosten“ und „Transaktionskosten“ erfolgt nach Angaben der Kapitalverwaltungsgesellschaft im Basisinformationsblatt gemäß PRIIPs-Verordnung bzw. erfolgt bei Anlagestrategien in gewichteter Form. Der Ausweis der Position „Performancegebühr erhoben“ basiert auf Angaben aus dem Verkaufsprospekt. Die vollständigen Informationen insbesondere die ausführliche Darstellung der Chancen und Risiken sind den gesetzlichen Pflichtveröffentlichungen der jeweiligen Kapitalverwaltungsgesellschaften zu entnehmen. Das Morningstar® Portfolio ESG Risk Rating (auch als „Globe Rating“ bezeichnet) und die Low Carbon Kennung von Morningstar dienen als objektive Hilfestellung für Anleger, die Fonds im Bereich ESG Risk zeitpunktbezogen auf Basis von Daten von Morningstar vergleichen möchten. Für die Einstufung und gesetzlichen Transparenzpflichten der Fonds zur ESG Risk entsprechend den Verordnungen der Europäischen Union sind die Angaben in den vorvertraglichen Informationen (Verkaufsprospekt) und den periodischen Informationen (Jahres- bzw. Rechenschaftsbericht) der Fonds maßgeblich.