

Magellan C



Morningstar Rating™
★

Morningstar ESG Risk Rating™
●●●●●

Morningstar Kategorie™
Aktien Schwellenländer

Anlageziel

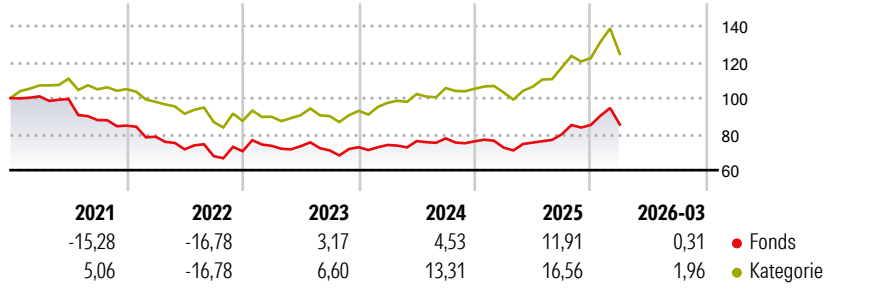
Klassifizierung der SICAV durch die Finanzmarktaufsicht AMF: Internationale Aktien. Die SICAV strebt eine mittel- bis langfristige Wertentwicklung ohne Bezug auf einen Index an, und zwar durch eine Auswahl von Anlagen, die Merkmale des einzelnen Unternehmens und nicht von Märkten in Schwellenländern berücksichtigt. Die SICAV ist dauerhaft zu mindestens 60% in Werten von Schwellenländern mit einem gegenüber dem Durchschnitt der großen Industrieländer überdurchschnittlichen Wirtschaftswachstum...

Risikokennzahlen

| | | | |
|-------|-------|--------------|-------|
| Alpha | -5,66 | Sharpe Ratio | 0,23 |
| Beta | 0,91 | Volatilität | 11,93 |

Berechnungsgrundlage Morningstar Emerging Markets Target Market Exposure NR USD (wenn zutreffend)

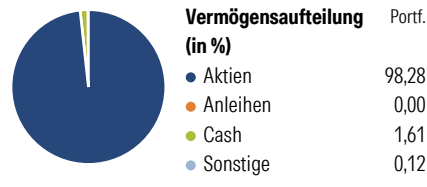
Wertentwicklung



| Rolle | Rendite (%) | | Rendite kumul. (%) | Fonds | | Kat | |
|---------------|-------------|-------|--------------------|--------|----------|-----|--|
| | Fonds | Kat | | Fonds | Kat | | |
| 6 Monate | 19,34 | 16,41 | 3 Jahre | 38,66 | 59,37 | | |
| 1 Jahr | 47,47 | 49,04 | 5 Jahre | 2,44 | 33,61 | | |
| 3 Jahre p.a. | 11,51 | 16,81 | 10 Jahre | 37,94 | 117,08 | | |
| 5 Jahre p.a. | 0,48 | 5,97 | Seit Auflage | 732,09 | 1.326,27 | | |
| 10 Jahre p.a. | 3,27 | 8,06 | | | | | |

Daten per 21.04.2026

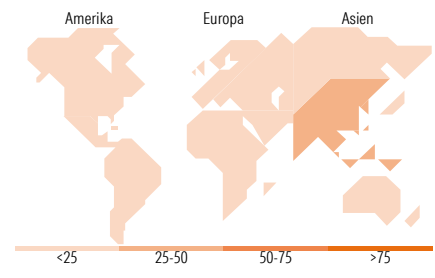
Vermögensaufteilung 31 Mrz 2026



Morningstar Aktien Style Box™

| | |
|------------------------|-----------|
| Sehr Groß | 56,97 |
| Groß | 26,54 |
| Mittelgroß | 16,08 |
| Klein | 0,02 |
| Micro | 0,40 |
| Ø Marktkap. (Mio.) EUR | 53.754,90 |

Anlagestil: Wert, Blind, Wachstum



Top 10 Positionen (in %)

| Position | Sektor | Portf. |
|--------------------------------------|------------|--------|
| SK Hynix Inc | Elektronik | 10,16 |
| Taiwan Semiconductor... | Elektronik | 9,73 |
| Delta Electronics Inc | Elektronik | 9,25 |
| Tencent Holdings Ltd | IT | 5,82 |
| Discovery Ltd | Medien | 4,12 |
| MercadoLibre Inc | Handel | 4,12 |
| Capitec Bank Holdings Ltd | Bank | 3,79 |
| Aspeed Technology Inc | Elektronik | 3,78 |
| Shriram Finance Ltd | Bank | 3,47 |
| B3 SA - Brasil Bolsa Balcao | Bank | 3,46 |
| Positionen Aktien Gesamt | | 32 |
| Positionen Anleihen Gesamt | | 0 |
| % des Vermögens in Top 10 Positionen | | 57,71 |

Sektorengewichtung

| Sektor | % Akt |
|----------------------------|--------------|
| Zyklisch | 35,97 |
| Rohstoffe | 0,05 |
| Konsumgüter zyklisch | 14,48 |
| Finanzdienstleistungen | 21,40 |
| Immobilien | 0,04 |
| Sensibel | 57,76 |
| Telekommunikation | 6,88 |
| Energie | 0,02 |
| Industriewerte | 11,44 |
| Technologie | 39,42 |
| Defensiv | 6,27 |
| Konsumgüter nicht zyklisch | 4,61 |
| Gesundheitswesen | 1,65 |
| Versorger | - |

Top 10 Länder

| Länder | % Akt |
|---------------|-------|
| Taiwan | 25,16 |
| Indien | 15,83 |
| China | 13,61 |
| Brasilien | 13,38 |
| Südkorea | 10,94 |
| Südafrika | 8,05 |
| Vietnam | 3,50 |
| Hong Kong | 2,94 |
| Cayman-Inseln | 2,22 |
| Polen | 1,53 |

Regionen

| Regionen | % Akt |
|----------|-------|
| Europa | 10,80 |
| Amerika | 16,00 |
| Asien | 73,20 |

Stammdaten

| | | | | | |
|-------------------|--------------------|-------------------|---------------|--|------------|
| Fondsgesellschaft | Comgest SA | Währung | EUR | Kurs (21 Apr 2026) | EUR 26,47 |
| Internet | www.comgest.com | Ertragsverwendung | Thesaurierend | Fondsvolumen (Mio.) | 634,25 EUR |
| Fondsvertrieb | WWK Versicherungen | ISIN | FR0000292278 | Management Gebühr p.a. (aktuell) | 1,75% |
| Telefon | (089) 51 14-20 20 | WKN | 577954 | Transaktionskosten (20 Mrz 2026) | 0,46% |
| Web | http://www.wwk.de | | | Verwaltungsgebühren und sonstige | 1,88% |
| Auflagedatum | 18 Apr 1988 | | | Verwaltungs- oder Betriebskosten (20 Mrz 2026) | |
| Fondsmanager | Slabbert van Zyl | | | Performancegebühr erhoben | Nein |
| Domizil | Frankreich | | | zzgl. Performance-Gebühr** (01 Jul 2014) | 0,00% |
| | | | | ESG Risk Fonds nach Prospekt | Nein |

Die obige Darstellung stammt von Morningstar Deutschland GmbH. Dies ist eine Marketing-Anzeige. Bitte lesen Sie den Verkaufsprospekt und das Basisinformationsblatt / KID gemäß PRIIPs-Verordnung, bevor Sie eine endgültige Anlageentscheidung treffen. Mit dieser Unterlage stellt WWK ausschließlich Produktinformationen zur Verfügung, die weder eine Anlageberatung noch eine Produktempfehlung enthalten. WWK übernimmt keine Haftung für die Vollständigkeit, inhaltliche Richtigkeit und Aktualität der Informationen. Der Ausweis der Positionen, Verwaltungsgebühren und sonstige Verwaltungs- oder Betriebskosten* erfolgt nach Angaben der Kapitalverwaltungsgesellschaft im Basisinformationsblatt gemäß PRIIPs-Verordnung bzw. erfolgt bei Anlagestrategien in gewichteter Form. Der Ausweis der Position „Performancegebühr erhoben“ basiert auf Angaben aus dem Verkaufsprospekt. Die vollständigen Informationen insbesondere die ausführliche Darstellung der Chancen und Risiken sind den gesetzlichen Pflichtveröffentlichungen der jeweiligen Kapitalverwaltungsgesellschaften zu entnehmen. Das Morningstar® ESG Risk Rating (auch als „Globe Rating“ bezeichnet) und die Low Carbon Kennung von Morningstar dienen als objektive Hilfestellung für Anleger, die Fonds im Bereich ESG Risk zeitpunktbezogen auf Basis von Daten von Morningstar vergleichen möchten. Für die Einstufung und gesetzlichen Transparenzpflichten der Fonds zur ESG Risk entsprechend den Verordnungen der Europäischen Union sind die Angaben in den vorvertraglichen Informationen (Verkaufsprospekt) und den periodischen Informationen (Jahres- bzw. Rechenschaftsbericht) der Fonds maßgeblich.