

WWK Select Balance B Acc



Morningstar Rating™
★★★★

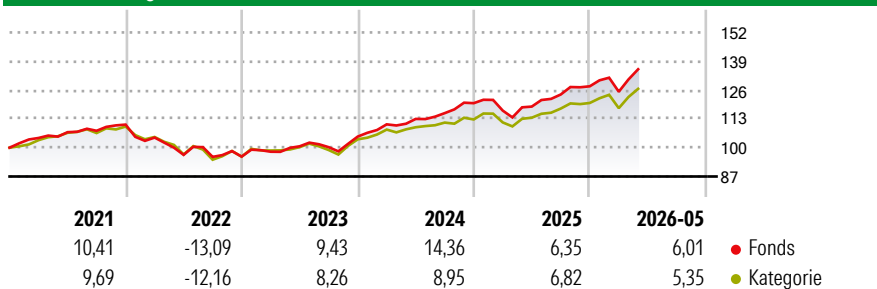
Morningstar Sustainalytics Portfolio ESG Risk Rating™

Morningstar Kategorie™
Mischfonds EUR flexibel - Global

Anlageziel

Die Anlagepolitik des Fonds zielt darauf ab, durch weitreichende Diversifikation ein günstiges Chance-Risiko-Verhältnis zu erreichen. Für den Teilfonds werden Investmentanteile von Zielfonds erworben, die Ertrag und/ oder Wachstum erwarten lassen.

Wertentwicklung



Risikokennzahlen

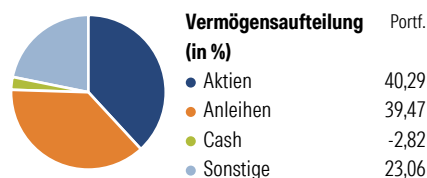
Alpha	0,62	Sharpe Ratio	1,06
Beta	1,01	Volatilität	7,10

Berechnungsgrundlage Morningstar Euro Moderate Global Target Allocation NR EUR (wenn zutreffend)

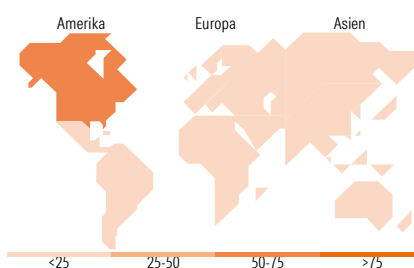
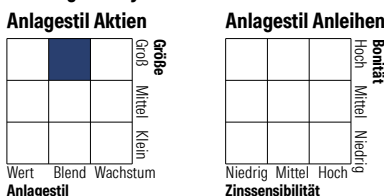
Rollierende Renditen (%)

	Fonds	Kat	Rendite kumul. (%)	Fonds	Kat
6 Monate	7,39	7,80	3 Jahre	33,93	29,16
1 Jahr	14,62	14,33	5 Jahre	27,76	23,92
3 Jahre p.a.	10,23	8,90	10 Jahre	62,29	59,89
5 Jahre p.a.	5,02	4,38	Seit Auflage	-	70,75
10 Jahre p.a.	4,96	4,80	Daten per 18.06.2026		

Vermögensaufteilung 30 Apr 2026



Morningstar Style Box™



Top 10 Positionen (in %)

Position	Sektor	Portf.
XAIA Credit Basis (I)	—	15,99
Xtrackers Eurz Govt Bd 15-30...	—	7,81
Amundi Euro Govt Bd 10-15Y...	—	7,23
Man GllnGd Opports IF H EUR...	—	5,99
T. Rowe Price US Struct Rsh...	—	5,60
iShares Physical Gold ETC	—	5,54
M&G European Credit...	—	5,48
Fidelity US Equity Rsh Enh...	—	5,27
JPM US Research Enh Eq Act...	—	5,24
Loomis Sayles Sust Euro Cr...	—	4,93
Positionen Aktien Gesamt		0
Positionen Anleihen Gesamt		0
% des Vermögens in Top 10 Positionen		69,06

Sektorengewichtung

Sektor	% Akt
Zyklisch	28,31
🏭 Rohstoffe	3,38
🛒 Konsumgüter zyklisch	9,32
🏦 Finanzdienstleistungen	13,98
🏠 Immobilien	1,63
Sensibel	55,54
📞 Telekommunikation	9,48
⚡ Energie	7,39
⚙️ Industriewerte	10,95
💻 Technologie	27,71
Defensiv	16,15
🛒 Konsumgüter nicht zyklisch	5,62
🏥 Gesundheitswesen	8,72
💡 Versorger	1,81

Top 10 Länder

Land	% Akt
USA	61,86
Japan	6,35
Grossbritannien	6,09
Frankreich	3,61
Deutschland	3,13
Schweiz	2,62
China	2,20
Spanien	1,62
Niederlande	1,54
Südkorea	1,32

Regionen

Region	% Akt
Europa	25,16
Amerika	62,31
Asien	12,52

Stammdaten

Fondsgesellschaft	WWK Investment S.A.	Währung	EUR	Kurs (18 Jun 2026)	EUR 23,84
Internet	www.wwk-investment.lu	Ertragsverwendung	Thesaurierend	Fondsvolumen (Mio.)	106,80 EUR
Fondsvertrieb	WWK Versicherungen	ISIN	LU0126855641	Management Gebühr p.a. (aktuell)	1,50%
Telefon	(089) 51 14-20 20	WKN	631999	Transaktionskosten (01 Apr 2026)	0,15%
Web	http://www.wwk.de			Verwaltungsgebühren und sonstige	1,97%
Auflagedatum	31 Mai 2001			Verwaltungs- oder Betriebskosten (01 Apr 2026)	
Fondsmanager	Björn Lutz			Performancegebühr erhoben	Nein
Domizil	Luxemburg			ESG Risk Fonds nach Prospekt	Nein

Die obige Darstellung stammt von Morningstar Deutschland GmbH. Dies ist eine Marketing-Anzeige. Bitte lesen Sie den Verkaufsprospekt und das Basisinformationsblatt / KID gemäß PRIIPs-Verordnung, bevor Sie eine endgültige Anlageentscheidung treffen. Mit dieser Unterlage stellt WWK ausschließlich Produktinformationen zur Verfügung, die weder eine Anlageberatung noch eine Produktempfehlung enthalten. WWK übernimmt keine Haftung für die Vollständigkeit, inhaltliche Richtigkeit und Aktualität der Informationen. Der Ausweis der Positionen „Verwaltungsgebühren und sonstige Verwaltungs- oder Betriebskosten“ und „Transaktionskosten“ erfolgt nach Angaben der Kapitalverwaltungsgesellschaft im Basisinformationsblatt gemäß PRIIPs-Verordnung bzw. erfolgt bei Anlagestrategien in gewichteter Form. Der Ausweis der Position „Performancegebühr erhoben“ basiert auf Angaben aus dem Verkaufsprospekt. Die vollständigen Informationen insbesondere die ausführliche Darstellung der Chancen und Risiken sind den gesetzlichen Pflichtveröffentlichungen der jeweiligen Kapitalverwaltungsgesellschaften zu entnehmen. Das Morningstar® Portfolio ESG Risk Rating (auch als „Globe Rating“ bezeichnet) und die Low Carbon Kennung von Morningstar dienen als objektive Hilfestellung für Anleger, die Fonds im Bereich ESG Risk zeitpunktbezogen auf Basis von Daten von Morningstar vergleichen möchten. Für die Einstufung und gesetzlichen Transparenzpflichten der Fonds zur ESG Risk entsprechend den Verordnungen der Europäischen Union sind die Angaben in den vorvertraglichen Informationen (Verkaufsprospekt) und den periodischen Informationen (Jahres- bzw. Rechenschaftsbericht) der Fonds maßgeblich.