

# Templeton Global Focus Fund A (Ydis )USD



**Morningstar Rating™**

★

**Morningstar Sustainalytics Portfolio ESG**

**Risk Rating™**



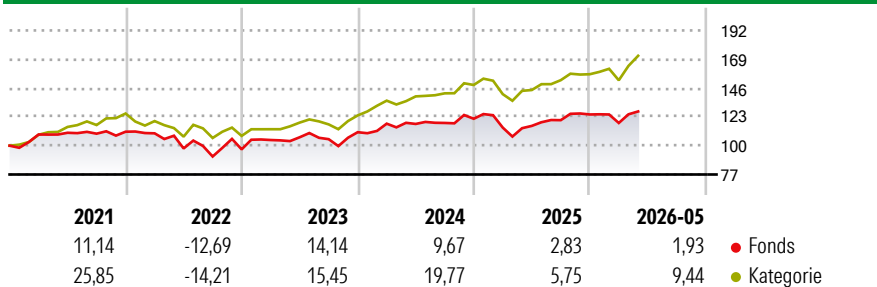
**Morningstar Kategorie™**

Aktien weltweit Standardwerte Blend

## Anlageziel

Konzentration auf unterbewertete Aktien weltweit, die durch hohes Entwicklungspotenzial und eine solide Ertragsbasis überzeugen. Anlageziel ist langfristiges Kapitalwachstum. Die Wertpapiere lauten auf Dollar oder andere Währungen.

## Wertentwicklung



## Risikokennzahlen

Alpha	-10,27	Sharpe Ratio	0,38
Beta	1,01	Volatilität	12,30

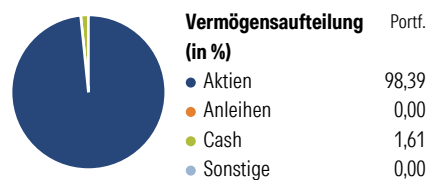
Berechnungsgrundlage Morningstar Global Target Market Exposure NR USD (wenn zutreffend)

## Rollierende Renditen (%)

	Fonds	Kat	Rendite kumul. (%)	Fonds	Kat
6 Monate	4,82	11,12	3 Jahre	18,31	44,79
1 Jahr	12,99	19,91	5 Jahre	15,76	53,12
3 Jahre p.a.	5,77	13,13	10 Jahre	53,89	159,97
5 Jahre p.a.	2,97	8,90	Seit Auflage	550,52	984,15
10 Jahre p.a.	4,40	10,03			

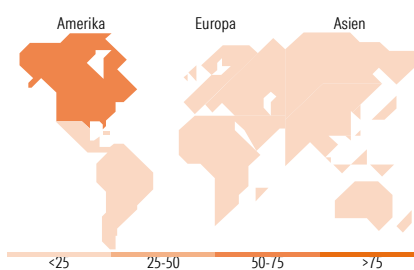
Daten per 17.06.2026

## Vermögensaufteilung 31 Mai 2026



## Morningstar Aktien Style Box™

Wert	Blend	Wachstum	Anlagestil	% Akt
Sehr Groß	61,50			
Groß	27,98			
Mittelgroß	7,75			
Klein	2,77			
Micro	0,00			
Ø Marktkap. (Mio.) USD				365.525,06



## Top 10 Positionen (in %)

Position	Sektor	Portf.
Alphabet Inc Class A	IT	6,26
Apple Inc	IT	5,91
NVIDIA Corp	IT	5,50
AstraZeneca PLC	Pharma	4,98
Amazon.com Inc	IT	4,28
BP PLC	Energie	4,08
Lvmh Moet Hennessy Louis...	Waren	3,92
ASML Holding NV	IT	3,84
Taiwan Semiconductor...	IT	3,83
Microsoft Corp	IT	3,46
Positionen Aktien Gesamt		34
Positionen Anleihen Gesamt		0
% des Vermögens in Top 10 Positionen		46,05

## Sektorengewichtung

Sektor	% Akt
<b>Zyklisch</b>	<b>30,91</b>
Rohstoffe	7,30
Konsumgüter zyklisch	15,18
Finanzdienstleistungen	8,43
Immobilien	-
<b>Sensibel</b>	<b>59,12</b>
Telekommunikation	8,52
Energie	4,15
Industriewerte	17,22
Technologie	29,24
<b>Defensiv</b>	<b>9,97</b>
Konsumgüter nicht zyklisch	1,81
Gesundheitswesen	8,16
Versorger	-

## Top 10 Länder

Land	% Akt
USA	57,14
Grossbritannien	9,21
Frankreich	7,32
Japan	4,45
Niederlande	3,90
Taiwan	3,89
Schweiz	2,87
Italien	2,82
Spanien	2,60
Deutschland	2,29

## Regionen

Region	% Akt
Europa	31,01
Amerika	57,14
Asien	11,85

## Stammdaten

Fondsgesellschaft	Franklin Templeton International Services S.à r.l.	Währung	USD	Kurs (17 Jun 2026)	USD 46,60
Internet	www.franklintempleton.lu	Ertragsverwendung	Ausschüttend	Fondsvolumen (Mio.)	584,42 USD
Fondsvertrieb	WWK Versicherungen	ISIN	LU0029864427	Management Gebühr p.a. (aktuell)	1,50%
Telefon	(089) 51 14-20 20	WKN	971654	Transaktionskosten (08 Jun 2026)	0,34%
Web	http://www.wwk.de			Verwaltungsgebühren und sonstige	1,83%
Auflegedatum	28 Feb 1991			Verwaltungs- oder Betriebskosten (08 Jun 2026)	
Fondsmanager	James Bristow			Performancegebühr erhoben	Nein
Domizil	Luxemburg			ESG Risk Fonds nach Prospekt	Nein

Die obige Darstellung stammt von Morningstar Deutschland GmbH. Dies ist eine Marketing-Anzeige. Bitte lesen Sie den Verkaufsprospekt und das Basisinformationsblatt / KID gemäß PRIIPs-Verordnung, bevor Sie eine endgültige Anlageentscheidung treffen. Mit dieser Unterlage stellt WWK ausschließlich Produktinformationen zur Verfügung, die weder eine Anlageberatung noch eine Produktempfehlung enthalten. WWK übernimmt keine Haftung für die Vollständigkeit, inhaltliche Richtigkeit und Aktualität der Informationen. Der Ausweis der Positionen „Verwaltungsgebühren und sonstige Verwaltungs- oder Betriebskosten“ und „Transaktionskosten“ erfolgt nach Angaben der Kapitalverwaltungsgesellschaft im Basisinformationsblatt gemäß PRIIPs-Verordnung bzw. erfolgt bei Anlagestrategien in gewichteter Form. Der Ausweis der Position „Performancegebühr erhoben“ basiert auf Angaben aus dem Verkaufsprospekt. Die vollständigen Informationen insbesondere die ausführliche Darstellung der Chancen und Risiken sind den gesetzlichen Pflichtveröffentlichungen der jeweiligen Kapitalverwaltungsgesellschaften zu entnehmen. Das Morningstar® Portfolio ESG Risk Rating (auch als „Globe Rating“ bezeichnet) und die Low Carbon Kennung von Morningstar dienen als objektive Hilfestellung für Anleger, die Fonds im Bereich ESG Risk zeitpunktbezogen auf Basis von Daten von Morningstar vergleichen möchten. Für die Einstufung und gesetzlichen Transparenzpflichten der Fonds zur ESG Risk entsprechend den Verordnungen der Europäischen Union sind die Angaben in den vorvertraglichen Informationen (Verkaufsprospekt) und den periodischen Informationen (Jahres- bzw. Rechenschaftsbericht) der Fonds maßgeblich.