

# Templeton Growth (Euro) Fund A(acc)EUR

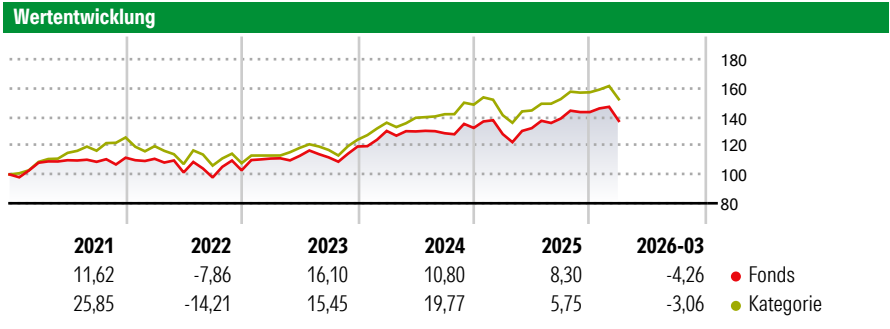


**Morningstar Rating™**  
★★

**Morningstar ESG Risk Rating™**  
●●●●●

**Morningstar Kategorie™**  
Aktien weltweit Standardwerte Blend

**Anlageziel**  
Anlageziel dieses Fonds ist die Erzielung einer guten Wertentwicklung bei möglichst geringem Risiko. Dazu investiert er in unterbewertete Papiere mit großem Wachstumspotenzial. Weltweite Diversifikation des Portfolios nach Branchen und Ländern.



**Risikokennzahlen**

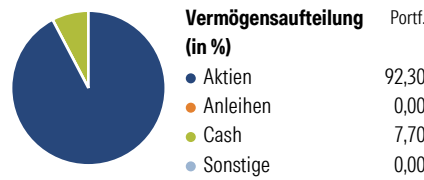
Kennzahl	Wert	Kennzahl	Wert
Alpha	-6,87	Sharpe Ratio	0,42
Beta	1,07	Volatilität	11,16

Berechnungsgrundlage Morningstar Global Target Market Exposure NR USD (wenn zutreffend)

Rolle	Rendite (%)		Rendite kumul. (%)	Rendite kumul. (%)	
	Fonds	Kat		Fonds	Kat
6 Monate	1,68	4,90	3 Jahre	29,81	44,07
1 Jahr	24,52	25,48	5 Jahre	32,58	49,66
3 Jahre p.a.	9,09	12,94	10 Jahre	60,80	139,80
5 Jahre p.a.	5,80	8,40	Seit Auflage	147,80	175,78
10 Jahre p.a.	4,86	9,14			

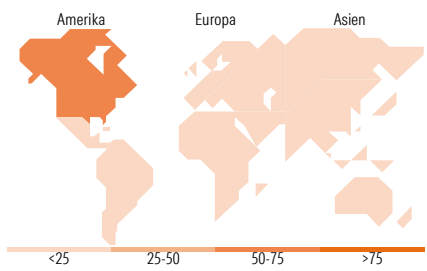
Daten per 21.04.2026

**Vermögensaufteilung 31 Mrz 2026**



**Morningstar Aktien Style Box™**

Größe	Wert	Blend	Wachstum	% Akt
Sehr Groß				62,53
Groß				30,00
Mittelgroß				6,27
Klein				1,20
Micro				0,00
Ø Marktkap. (Mio.) EUR				220.161,07



**Top 10 Positionen (in %)**

Position	Sektor	Portf.
NVIDIA Corp	Elektronik	4,92
Apple Inc	Elektronik	3,99
Amazon.com Inc	Handel	3,39
Alphabet Inc Class A	IT	3,31
Taiwan Semiconductor...	Elektronik	3,24
Microsoft Corp	IT	3,11
SSE PLC	Energie	2,36
Thermo Fisher Scientific Inc	Pharma	2,30
Rolls-Royce Holdings PLC	Industrie	2,26
Unilever PLC	Konsumgüter	2,18
Positionen Aktien Gesamt		57
Positionen Anleihen Gesamt		0
% des Vermögens in Top 10 Positionen		31,06

**Sektorengewichtung**

Sektor	% Akt
<b>Zyklisch</b>	<b>30,98</b>
Rohstoffe	4,96
Konsumgüter zyklisch	10,66
Finanzdienstleistungen	14,32
Immobilien	1,04
<b>Sensibel</b>	<b>53,35</b>
Telekommunikation	8,02
Energie	3,31
Industriewerte	19,23
Technologie	22,79
<b>Defensiv</b>	<b>15,67</b>
Konsumgüter nicht zyklisch	2,36
Gesundheitswesen	10,75
Versorger	2,56

**Top 10 Länder**

Länder	% Akt
USA	50,32
Grossbritannien	13,85
Frankreich	5,83
Japan	5,30
Niederlande	4,85
Hong Kong	4,62
Taiwan	3,51
Deutschland	3,10
China	2,10
Südkorea	1,51

**Regionen**

Region	% Akt
Europa	29,83
Amerika	51,72
Asien	18,45

**Stammdaten**

Fondsgesellschaft	Franklin Templeton International Services S.à r.l.	Währung	EUR	Kurs (21 Apr 2026)	EUR 24,78
Internet	www.franklintempleton.lu	Ertragsverwendung	Thesaurierend	Fondsvolumen (Mio.)	7.497,87 EUR
Fondsvertrieb	WWK Versicherungen	ISIN	LU0114760746	Management Gebühr p.a. (aktuell)	1,50%
Telefon	(089) 51 14-20 20	WKN	941034	Transaktionskosten (19 Feb 2026)	0,00%
Web	http://www.wwk.de			Verwaltungsgebühren und sonstige	1,81%
Aufgagedatum	09 Aug 2000			Verwaltungs- oder Betriebskosten (19 Feb 2026)	
Fondsmanager	Christopher Peel			Performancegebühr erhoben	Nein
Domizil	Luxemburg			ESG Risk Fonds nach Prospekt	Nein

Die obige Darstellung stammt von Morningstar Deutschland GmbH. Dies ist eine Marketing-Anzeige. Bitte lesen Sie den Verkaufsprospekt und das Basisinformationsblatt / KID gemäß PRIIPs-Verordnung, bevor Sie eine endgültige Anlageentscheidung treffen. Mit dieser Unterlage stellt WWK ausschließlich Produktinformationen zur Verfügung, die weder eine Anlageberatung noch eine Produktempfehlung enthalten. WWK übernimmt keine Haftung für die Vollständigkeit, inhaltliche Richtigkeit und Aktualität der Informationen. Der Ausweis der Positionen „Verwaltungsgebühren und sonstige Verwaltungs- oder Betriebskosten“ und „Transaktionskosten“ erfolgt nach Angaben der Kapitalverwaltungsgesellschaft im Basisinformationsblatt gemäß PRIIPs-Verordnung bzw. erfolgt bei Anlagestrategien in gewichteter Form. Der Ausweis der Position „Performancegebühr erhoben“ basiert auf Angaben aus dem Verkaufsprospekt. Die vollständigen Informationen insbesondere die ausführliche Darstellung der Chancen und Risiken sind den gesetzlichen Pflichtveröffentlichungen der jeweiligen Kapitalverwaltungsgesellschaften zu entnehmen. Das Morningstar® ESG Risk Rating (auch als „Globe Rating“ bezeichnet) und die Low Carbon Kennung von Morningstar dienen als objektive Hilfestellung für Anleger, die Fonds im Bereich ESG Risk zeitpunktbezogen auf Basis von Daten von Morningstar vergleichen möchten. Für die Einstufung und gesetzlichen Transparenzpflichten der Fonds zur ESG Risk entsprechend den Verordnungen der Europäischen Union sind die Angaben in den vorvertraglichen Informationen (Verkaufsprospekt) und den periodischen Informationen (Jahres- bzw. Rechenschaftsbericht) der Fonds maßgeblich.